

## II РЕГИОНАЛЬНЫЙ ЧЕМПИОНАТ «АБИЛИМПИКС» НЕНЕЦКОГО АВТОНОМНОГО ОКРУГА

СОГЛАСОВАНО  
Заместитель председателя  
координационного совета  
работодателей

  
\_\_\_\_\_/С.Ю. Канева/  
«21» 03 2019 года

СОГЛАСОВАНО  
Председатель  
окружной  
Всероссийского  
инвалидов

  
\_\_\_\_\_/Н.Е. Ковалевская/  
«21» 03 2019 года

СОГЛАСОВАНО  
Председатель Организационного  
комитета по проведению  
регионального чемпионата  
«Абилимпикс» на территории  
Ненецкого автономного округа

  
\_\_\_\_\_/Л.В. Гущина/  
«21» 03 2019 года



### КОНКУРСНОЕ ЗАДАНИЕ по компетенции «Вязание спицами» (специалисты)

Нарьян-Мар  
2019

## **1. ЦЕЛИ И ЗАДАЧИ КОНКУРСА**

Конкурс проводится с целью определения профессиональных навыков участников, совершенствования их профессионального мастерства, пропаганды искусства художественного вязания, выявления наиболее одаренных мастеров среди людей с инвалидностью.

## **2. ПРОГРАММА КОНКУРСА**

Практическая часть:

Изготовление головного убора (шапки) с элементом национального орнамента за максимально отведенное время - 4 часа.

Оценка осуществляется по бальной системе по каждому разделу.

В практических разделах учитывается:

- дизайн изделия;
- качество исполнения;
- связь декора с формой;
- профессионализм исполнения.

## **3. СОДЕРЖАНИЕ КОНКУРСА**

В процессе выполнения практического задания, участник должен продемонстрировать умение:

- Работать с сантиметровой лентой.
- Выполнить контрольный образец.
- Производить расчет петель для начала вязания.
- Производить художественное оформление головного убора.

## **4. ОБОРУДОВАНИЕ РАБОЧЕГО МЕСТА (ДЛЯ 1 УЧАСТНИКА)**

1. температура помещения 18-20° (обогреватели или тепловая пушка);
2. рабочий стол 1 шт;
3. стул 1 шт;
4. пряжа для ручного вязания «популярная» пехорка 100 г ~133 метра разных цветов - 2 мотка;
5. спицы чулочные №4 - 1 комплект (30 сантиметров);
6. ножницы -1 шт;
7. приспособления для помпонов - 1 шт;
8. сантиметровая лента - 1 шт;
9. маркеры для вязания -1 упаковка;
10. игла для сшивания.

## 5. ТРЕБОВАНИЯ

Участникам не разрешается одалживать, или брать какие-либо инструменты или материалы во время конкурса;

Участники должны уведомить экспертов об окончании задания.

Головной убор должен быть представлен в законченном виде.

## 6. ВЫПОЛНЕНИЕ ИЗДЕЛИЯ

**Порядок вывязывания головного убора (шапки) 56 размера**

### *1. Вывязывание резинки – 80 петель*

1 ряд: кромочная, первая лицевая, вторая изнаночная и т.д., кромочная;

2 ряд: кромочная, первая лицевая, вторая изнаночная и т.д., кромочная;

3 ряд: кромочная, первая лицевая, вторая изнаночная и т.д., кромочная;

4 ряд: кромочная, первая лицевая, вторая изнаночная и т.д., кромочная.

### *2. Вязание основного полотна - 45 рядов.*

При вывязывании основного полотна сократить количество петель до 70.

5 –ый ряд и все последующие ряды:

кромочная, лицевая, кромочная;

кромочная, изнаночная, кромочная.

По окончании основного полотна петли скидываем на нитку, но не стягиваем.

### *3. Вывязывание элемента ненецкого узора «Локоть лисицы»*

Узор вывязывается на уровне 5 ряда основного полотна.

			х						х											
		х	х	х					х	х	х									
			х	х	х				х	х	х									
				х	х	х	х	х								х				
					х	х	х								х	х	х			
						х	х	х		х	х	х								
							х	х	х	х	х									
				х					х	х	х							х		
			х	х	х				х	х	х	х	х					х	х	х
		х	х	х	х	х	х	х	х	х	х	х	х	х	х	х	х	х	х	х

*4. Сшивание изделия.*

*5. Стягивание макушки.*










*6. Художественное оформление головного убора.*

## 7. КРИТЕРИИ ОЦЕНКИ

№ п/п	Критерии оценки	Баллы
1.	Соблюдение условий конкурса	10
2.	Качество выполнения работы	10
3.	Сложность работы	10
4.	Оригинальность дизайна	10
5.	Соблюдение правил техники безопасности	10
6.	Законченный вид изделия	10
7.	Правильность расчета петель для начала вязания	10
8.	Вывязывание ободка	4
9.	Вывязывание основного полотна заданным рисунком	8
10.	Оформление макушки шапки	4
11.	Сшивание шапки	4
12.	Художественное оформление	10
	Итого:	100

За неправильное выполнение ряда снимается 2 балла.

## 8. ИНФРАСТРУКТУРНЫЙ ЛИСТ

Пряжа «Популярная» пехорка 2 мотка разных цветов 100 грамм=133 метра	
Спицы чулочные № 4	
Ножницы	
Приспособления для помпонов	
Игла для сшивания вязанных изделий	
Маркеры для вязания	
Сантиметровая лента	
Стол	
Стул	
Голова – манекен для головных уборов	На усмотрение организатора

## 9. ПРАВИЛА БЕЗОПАСНОЙ РАБОТЫ ИНСТРУМЕНТАМИ ПРИ ВЯЗАНИИ СПИЦАМИ:

- Со спицами необходимо обращаться очень осторожно, не подносить их к лицу, хранить в коробках или футлярах.
- Спицы, иглы и булавки необходимо пересчитывать до начала работы, и после ее окончания.
- Спицы не должны быть очень острыми, иначе ими можно поранить пальцы.
- Нельзя пользоваться ржавыми спицами, иглами и булавками — они портят пряжу.
- Сломанные иглы, булавки и другие отходы следует складывать в отдельную коробку, а потом выбрасывать, завернув в лист ненужной бумаги или газеты.
- Булавки вкалывают в изделие в три прокола таким образом, чтобы острие осталось по возможности между слоев ткани.
- Ножницы следует хранить в рабочей коробке. Во время вязания класть их кольцами к себе, сомкнув лезвия.

### Санитарно-гигиенические требования при вязании:

- Рабочее место должно быть хорошо освещено, свет должен падать на работу с левой стороны.
- Сидеть следует прямо, касаясь корпусом спинки стула. Расстояние от глаз до работы должно быть не менее 35-40 см, чтобы не развивалась близорукость, в глаза не попадали частички волокон, из которых состоит пряжа.
- Перед началом и после работы следует вымыть руки, чтобы пряжа и вязаное полотно не пачкались, а на руках не оставалось мелких волокон.
- Незавершенное изделие лучше хранить, завернув в ткань или положив в пакет.

### ТБ при работе с иглками и булавками.



иглой.

- Храните иглки и булавки в определённом месте (специальной коробке, подушечке и т.д.)
- Запрещается брать иглу в рот, вкалывать ее в одежду.
- Нельзя откусывать пряжу зубами
- Не пользуйтесь для сшивания изделий ржавой

### **ТБ при работе с ножницами.**

- Храните ножницы в определённом месте.
- кладите их сомкнутыми остриями от себя.
- Нельзя держать ножницы острыми концами вверх.
- Передавать ножницы следует кольцами вперед.

## ШТРАФНЫЕ БАЛЛЫ

Эксперт-судья \_\_\_\_\_

Номера участника \_\_\_\_\_

Этап \_\_\_\_\_

№ участника	Внешний вид участника, рабочего места max 2	Общение: участник - зритель - эксперт max 3	Пользование: телефон, планшет max 2	Работа до команды: СТАРТ - СТОП max 1	Нарушение технологии выполнения, не правильное использование инструмента max 2	Нарушение техники безопасности и санитарных правил		Итого
						max 1		

Подпись эксперта \_\_\_\_\_

Баллы начисляются за каждое нарушение.



## ПАМЯТКА ЭКСПЕРТА

1. Эксперт обязан явиться за 1 час до соревнований.
2. Ознакомиться с листами объективных и субъективных оценок и листом штрафных баллов.
3. Ознакомиться с условиями участия в конкурсе.
4. Эксперт имеет право не начислять штрафные баллы СВОИМ воспитанникам.
5. Эксперт не имеет права оценивать СВОИХ воспитанников.
6. Номера СВОИХ воспитанников эксперты обязаны сообщить главному эксперту.
7. После жеребьёвки главным экспертом в именных листах объективных и субъективных оценок и листах штрафных баллов проставляет прочерки соответственно номерам.
8. После команды СТАРТ главный эксперт выдает экспертам листы со штрафными баллами. Штрафные баллы начисляются лично каждым экспертом во время проведения выполнения задания конкурсантами. По команде СТОП эксперты сдают штрафные протоколы главному эксперту.
9. После команды СТОП главный эксперт вручает экспертам именные оценочные листы субъективных критериев. Оценивание выполненных практических работ осуществляется визуально экспертами в течение 15 минут после того как участники покинут соревновательную зону.
10. После сдачи оценочных листов субъективных критериев главный эксперт вручает экспертам именные оценочные листы объективных критериев. Оценивание выполненных практических работ осуществляется визуально экспертами в течение 15 минут.
11. Эксперт может быть дисквалифицирован за любую помощь участнику в соревновательной зоне.
12. ПОДБАДРИВАТЬ, ХВАЛИТЬ, ДЕЛАТЬ ЗАМЕЧАНИЯ, ВЫСКАЗЫВАТЬСЯ ПО ПОВОДУ РАБОТ и т.д. КАТЕГОРИЧЕСКИ ЗАПРЕЩЕНО! Для выражения своего мнения необходимо использовать именные протоколы Штрафных баллов, Объективных и Субъективных оценок. Если эксперт считает, что участник не однократно нарушает правила, он может обратиться к Главному эксперту для процедуры дисквалификации данного участника. О чем делается пометка в именных протоколах за подписью эксперта и Главного эксперта.
13. Эксперт обязан оценивать работы только соответствующие заданию (работы не соответствующие заданию, оцениванию не подлежат).

## ПАМЯТКА УЧАСТНИКА

1. Задание регионального этапа: Участники выполняют конкурсные задания согласно схеме в течение 240 минут. Началом работы служит команда «СТАРТ».

По истечении данного времени, по команде «СТОП» необходимо убрать руки со стола, оставив выполненный образец на рабочем месте.

На данном этапе работы оцениваются по объективным и субъективным критериям.

Если количество ошибок превышает сумму начисленных баллов, участник выбывает из конкурса.

Если выполненный образец не соответствует схеме, то работа не оценивается.

Если образец не соответствует заданию, то работа не оценивается.

### 2. Штрафные баллы.

В течение соревнований участникам могут быть начислены штрафные баллы за:

- неопрятный внешний вид участника;
- неопрятное рабочее место;
- разговоры между участниками соревнований;
- вопросы к экспертам;
- пользование телефоном;
- пользование планшетом;
- начало работы до команды «СТАРТ»;
- продолжение работы после команды «СТОП»;
- нарушение технологии выполнения вышивки;
- не правильное использование инструмента;
- нарушение техники безопасности;
- нарушение санитарных правил.

### 3. Дисквалификация

Участник может быть дисквалифицирован и снят с соревнований за:

- нарушение условий соревнований;
- при травме участника;
- некорректное поведение участника;
- работу, не соответствующую заданию;
- за обмен номерами после жеребьевки;
- по решению Главного эксперта.

Участники, не заявленные в регистрационном протоколе к соревнованиям не допускаются.

СУММАРНЫЙ ПРОТОКОЛ  
ГЛАВНОГО ЭКСПЕРТА КОМПЕТЕНЦИИ

Этап \_\_\_\_\_

№ участника	Начисленные баллы	Штрафные баллы	Итого
	Сумма	Сумма	
	Сумма	Сумма	
	Сумма	Сумма	

**Ознакомлены**

---

---

---

---

---

---

---

---

---

---

---

---

---

---

---

---

---

---

---

---