

# І РЕГИОНАЛЬНЫЙ ЧЕМПИОНАТ «АБИЛИМПИКС» НЕНЕЦКОГО АВТОНОМНОГО ОКРУГА

СОГЛАСОВАНО  
Председатель  
Координационного  
работодателей




/И.В. Милица/

«27» сентября 2018 года

СОГЛАСОВАНО

Председатель  
окружной  
Всероссийского  
инвалидов



/Н.Е. Ковалевская/

«27» сентября 2018 года

СОГЛАСОВАНО

Председатель Организационного  
комитета по проведению  
регионального чемпионата  
«Абилимпикс» на территории  
Ненецкого автономного округа



/Л.А. Храпова/

«27» сентября 2018 года



## КОНКУРСНОЕ ЗАДАНИЕ по компетенции «Художественное вышивание» (школьники)

Нарьян-Мар  
2018

## 1. ОПИСАНИЕ КОМПЕТЕНЦИИ

1.1 Региональный Чемпионат Абилимпикс – конкурс профессионального мастерства для молодежи с инвалидностью, проводимый на федеральном уровне среди победителей региональным этапом, по компетенции «Художественное вышивание» согласно профессиональным навыкам и умениям, в качестве профпроб.

1.2 Актуальность компетенции «Художественное вышивание» при проведении конкурсов профессионального мастерства среди молодежи, имеющих инвалидность, состоит в определенной направленности, а именно:

- создание системы профессиональной ориентации и мотивации людей с инвалидностью к профессиональному образованию через конкурсы профессионального мастерства;
- развитие профессионального мастерства обучающихся с инвалидностью;
- содействие дальнейшему профессиональному обучению молодежи с инвалидностью;

Красота и ценность вышитого изделия состоит в его практической и эстетической значимости, которая выражается в правильном композиционном решении, выборе цветовой гаммы, максимальном выявлении достоинств материалов, используемых для вышивки.

Занятия вышивкой производят важный психологический эффект. В каждом человеке заложен в той или иной мере творческий потенциал, через его реализацию и практическое воплощение мы имеем возможность найти опору для самоопределения. Это помогает человеку быстро и безболезненно адаптироваться в быстро меняющихся условиях существования.

1.3 Требование к квалификации. Описание знаний, умений, навыков. Организация рабочего пространства и рабочий процесс. Владение компетенцией «Художественное вышивание» подразумевает комплексное освоение всех видов профессиональной деятельности в специально созданных условиях, с учетом индивидуальных психофизических особенностей.

Участник профессионального конкурса должен знать и понимать:

- назначение, применение, уход и техническое обслуживание всего оборудования;
- существующие правила безопасности и Санитарно-гигиенические нормы;
- способы нанесения рисунка на ткань, приемы выполнения этой операции, приемы увеличения и уменьшения рисунка;
- основные правила и приемы вышивания, способы закрепления нити, особенности приемов вышивания;
- особенности выполнения различных видов швов;

- правила техники безопасности.
- Участник профессионального конкурса должен уметь:
  - подготавливать рабочее место и следить за тем, чтобы оно было чистым, безопасным и комфортным;
  - планировать, подготавливать и выполнять каждую процедуру в рамках заданного времени;
  - подбирать, использовать, очищать и хранить все оборудование и материалы в безопасности, чистоте и в соответствии с инструкциями производителя;
  - заботиться о здоровье, а также работать в соответствии с Правилами безопасности;
  - использовать материалы, инструменты и оборудование для ручной вышивки;
  - выполнять различные швы при изготовлении изделия с помощью художественной вышивки.

Участник профессионального конкурса должен выполнять (иметь практический опыт):

- подбор цвета ниток для вышивания с учетом схемы;
- простые, счётные и отделочно-декоративные швы ручной вышивки;
- исправление брака в изделии.

## 2. КОНКУРСНОЕ ЗАДАНИЕ

Практически все виды вышивки — рисование иглой. Они дают столько же возможностей для самовыражения, сколько и живопись. Как художник выбирает необходимые приемы и средства, так и вышивальщица ищет ту технику, которая больше отвечает ее характеру и вкусу.

1. Показать свои профессиональные навыки и умения в компетенции «Художественное вышивание».

2. Формат и структура конкурсного задания

ЭТАПЫ	Виды швов	ВРЕМЯ
I.	Крестовые швы: - полукрест. Счетная гладь: - прямой гладьевого шов.	3 часа
Всего		3 часа 00 минут

3. Последовательность выполнения конкурсного задания:

- ознакомление с технологической картой;

- подготовка рабочего пространства;
- подбор нитей;
- вдевание нити в иглу,
- выполнение вышивки по рисунку до завершения работы,
- проверка качества готового изделия.

#### 4. Критерии оценки:

**Критерии результативности** – критерии оценки деятельности.

**Каждый критерий** – это совокупность отдельных показателей, отражающих конкретные характеристики вида деятельности, количественно – качественные параметры достигнутых в процессе ее осуществления результатов.

Наименование критерия	Максимальное количество баллов
<b>Объективная оценка</b>	
Понимание технологической карты	5 баллов
Закрепление нити	5 баллов
Чистота исполнения	5 баллов
Соответствие схеме	5 баллов
Чистота изнаночной стороны	5 баллов
Ошибки	минус 1 балл за каждую
<b>Субъективная оценка</b>	
Профессиональные навыки	3 балла
Соблюдение техники безопасности во время работы	3 балла
Досрочное выполнение задания	3 балла
Цветовая гамма	3 балла
Наличие собственного стиля	3 балла
Ошибки	минус 1 балл за каждую


#### **Важные замечания!**

Нарушение условий конкурса или несоблюдение правил, относящихся к выполнению тех или иных конкурсных работ, наказываются экспертами в соревновательной зоне в каждом виде соревнований в соответствии с действующим перечнем нарушений и штрафных санкций за эти нарушения.

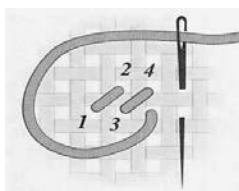
Участники конкурса могут ознакомиться с количеством начисленных им штрафных баллов по протоколу результатов.

### 3. ТЕХНИЧЕСКОЕ ЗАДАНИЕ

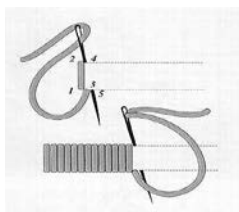
1. Выполнить вышивку рисунка по образцу.
2. Подобрать цветовое сочетание из предложенных нитей, по принципу чередования цветов.
3. Вышивка выполняется по периметру, по рядно, от края к центру.



### ОБРАЗЦЫ ШВОВ



Шов полукрест



Прямой гладьевой шов

### Правила техники безопасности при работе:

#### I. Общие требования безопасности

1. Хранить иглы следует в магнитной игольнице.
2. Во время работы следует быть внимательными и аккуратными.

3. При вышивании иглой возможно воздействие на работающих следующих опасных факторов:

- прокалывание пальцев рук иглой;
- поражение глаз и других частей тела осколками сломавшейся иглы;
- травмирование рядом сидящего человека;
- снижение остроты зрения, вызванное плохим освещением.

4. При несчастном случае пострадавший или очевидец несчастного случая обязан сообщить главному эксперту.

### **II. Требования безопасности перед началом работы**

1. Убрать волосы под косынку.
2. Организовать своё рабочее место так, чтобы освещение было достаточным. Свет должен падать на рабочую поверхность спереди или слева.
3. Перед работой сосчитать количество игл.
4. Ножницы должны лежать с сомкнутыми лезвиями, передавать их следует кольцами вперед.

### **III. Требования безопасности во время работы**

1. Вышивальные иглы использовать только по назначению.
2. Нельзя делать резких движений рукой с иглой в направлении рядом сидящего человека.
3. Следить за правильной организацией рабочего места.
4. Следить за правильным положением рук и посадкой во время работы.

### **IV. Требования безопасности в аварийных ситуациях**

1. При плохом самочувствии сообщить главному эксперту.

### **V. Требования безопасности по окончании работы**

1. В конце работы сосчитать количество игл.
2. По окончании работ снять спецодежду.
3. Привести рабочее место в порядок.

## **4. ИНФРАСТРУКТУРНЫЙ ЛИСТ**

<b>ЧЕМПИОНАТ</b>	Региональный чемпионат «Абилимпикс»		
<b>НАИМЕНОВАНИЕ КОМПЕТЕНЦИИ</b>	"Художественное вышивание"		
Главный эксперт;			
Заместитель Главного эксперта;			
Количество участников	5		
<b>НА 1-ГО УЧАСТНИКА (КОНКУРСНАЯ ПЛОЩАДКА)</b>			
Оборудование, инструменты и мебель			



Наименование	Ссылка на сайт с тех характеристиками либо тех характеристики инструмента	Ед. измер.	Кол-во
Gamma KPL-11 Пластиковая канва 7ct	на усмотрение организатора	шт.	1
Ножницы для обрезки ниток	на усмотрение организатора	шт.	1
Иглы для шитья ручные "Gamma" гобеленовые №20 в наборе 5 шт. в конверте/острие закругл.	на усмотрение организатора	шт.	1
"Gamma" Наперстки NGS-01 металл №7 (14мм)	на усмотрение организатора	шт.	1
Настольная лампа Arte Lamp A1330LT-1WH Junior	на усмотрение организатора	шт.	1
"Gamma" Игольница-магнит в блистере	на усмотрение организатора	шт.	1
<b>Расходные материалы на НА 1-ГО УЧАСТНИКА</b>			
Наименование	Ссылка на сайт с тех характеристиками либо тех характеристики инструмента/ или описание	Ед. измер.	Кол-во
Пряжа Детская новинка; 100% акрил высокообъемный, 200м/50гр (Пехорка) цвет-белый	на усмотрение организатора	шт.	0,5
Пряжа Детская новинка; 100% акрил высокообъемный, 200м/50гр (Пехорка) цвет - красный	на усмотрение организатора	шт.	0,5
Пряжа Детская новинка; 100% акрил высокообъемный, 200м/50гр (Пехорка) цвет-василёк	на усмотрение организатора	шт.	0,5
<b>"Тулбокс" Инструмент, который должен привезти с собой участник</b>			
Наименование	Ссылка на сайт с тех характеристиками либо тех характеристики инструмента	Ед. измер.	Кол-во
Салфетки влажные	на усмотрение организатора	шт	1
Бумажные платки	на усмотрение организатора	шт	1
<b>НА 1-ГО ЭКСПЕРТА (КОНКУРСНАЯ ПЛОЩАДКА)</b>			
<b>Оборудование, инструменты и мебель</b>			
Наименование	Ссылка на сайт с тех характеристиками либо тех характеристики инструмента	Ед. измер.	Кол-во
Блокнот А6 80 листов Hatber	на усмотрение организатора	шт.	1
на усмотрение организатора			
<b>СКЛАД</b>			
<b>Оборудование, мебель, канцелярия и т.п.</b>			
Наименование	Ссылка на сайт с тех характеристиками либо тех характеристики инструмента	Ед. измер.	Кол-во
Ручки шариковые	на усмотрение организатора	шт.	5
Маркер черный	на усмотрение организатора	шт.	2
Ватман А1	на усмотрение организатора	шт.	1
Бумага А4	на усмотрение организатора	уп.	1
<b>КОМНАТА ГЛАВНОГО ЭКСПЕРТА</b>			

<b>Оборудование, мебель, канцелярия и т.п.</b>				
	<b>Наименование</b>	<b>Ссылка на сайт с тех характеристиками либо тех характеристики инструмента</b>	<b>Ед. измер.</b>	<b>Кол-во</b>
	Вешалка гардеробная М-11	на усмотрение организатора	шт.	1
	Плечики для одежды Бытпласт р.48-50	на усмотрение организатора	шт.	12
	Стол переговорный, арт Б351, 880x880x760	на усмотрение организатора	шт.	2
	Ноутбук	на усмотрение организатора	шт.	1
	Принтер	на усмотрение организатора	шт.	1
	Стул	на усмотрение организатора	шт.	12
<b>ОБЩАЯ ИНФРАСТРУКТУРА КОНКУРСНОЙ ПЛОЩАДКИ</b>				
<b>Оборудование, мебель, канцелярия и т.п.</b>				
	<b>Наименование</b>	<b>Ссылка на сайт с тех характеристиками либо тех характеристики инструмента</b>	<b>Ед. измер.</b>	<b>Кол-во</b>
	Огнетушитель углекислотный ОУ-1	На усмотрение организатора	шт.	1
	Бумага А4	На усмотрение организатора	уп.	2
	Ручка шариковая	На усмотрение организатора	шт.	0
	Урна (мусор)		шт.	10
	Мешки под мусор 30-60 литров.		шт.	2
<b>ДОПОЛНИТЕЛЬНЫЕ ТРЕБОВАНИЯ/КОММЕНТАРИИ К ЗАСТРОЙКЕ ПЛОЩАДКИ</b>				
	<b>Наименование</b>	<b>Описание</b>		
	Электричество на 1 пост для участника	220 вольт 2 розетки 2 квт		
	Интернет WIFI	до 5 Mbit		



## ШТРАФНЫЕ БАЛЛЫ

Эксперт-судья \_\_\_\_\_

Номера воспитанников \_\_\_\_\_

Этап \_\_\_\_\_

№ участника	Внешний вид участника, рабочего места	Общение: участник - зритель - эксперт	Пользование: телефон, планшет	Работа до команды: СТАРТ - СТОП	Нарушение технологии выполнения, не правильное использование инструмента	Нарушение техники безопасности и санитарных правил	Итого
	max 2	max 3	max 2	max 1	max 2	max 1	

Подпись эксперта \_\_\_\_\_

Баллы начисляются за каждое нарушение.

Протокол №1

### СУБЪЕКТИВНАЯ ОЦЕНКА

Эксперт-судья \_\_\_\_\_

Номера воспитанников \_\_\_\_\_

Этап \_\_\_\_\_

№ участника	Наличие собственного стиля	Профессиональные навыки	Организация рабочего места	Итог
	max 3	max 3	max 3	

Подпись эксперта \_\_\_\_\_

Протокол №2

## ОБЪЕКТИВНАЯ ОЦЕНКА

Эксперт-судья \_\_\_\_\_

Номера воспитанников \_\_\_\_\_

Этап \_\_\_\_\_

№ участника	Закрепление Нити	Чистота исполнения	Соответствие схеме	Оборотная сторона	Ошибки	Итого
	max 5 баллов	max 5 баллов	max 5 баллов	max 5 баллов	Минус 1 балл за каждую	

\_\_\_\_\_

\_\_\_\_\_

\_\_\_\_\_

Подпись эксперта \_\_\_\_\_

## **5. ТРЕБОВАНИЯ ОХРАНЫ ТРУДА И ТЕХНИКИ БЕЗОПАСНОСТИ**

### 3.1. Общие требования по охране труда

3.1.1. К участию в конкурсе к работе допускаются лица, прошедшие в установленном порядке медицинский осмотр, обученные безопасным методам и приемам труда, изучившие инструкции по охране труда и прошедшие инструктаж по вопросам охраны труда и пожарной безопасности, с группой по электробезопасности.

3.1.2. Во время проведения конкурса участники не должны нарушать правила поведения, а также должны соблюдать требования инструкции по охране труда.

3.1.3. Во время проведения конкурса участники должны соблюдать правила пожарной безопасности, быть информированными о местах расположения первичных средств для тушения пожара.

3.1.4. В помещении при проведении конкурса должна находиться укомплектованная медицинская аптечка для оказания первой медицинской помощи, выписаны телефоны ближайшего медицинского учреждения и пожарной службы

3.1.5. Для контроля температурного режима в помещении при проведении конкурса должен висеть комнатный термометр.

3.1.6. Рабочие места для участников конкурса организуются в соответствии с требованиями охраны труда и техники безопасности.

3.1.7. Проведение профессионального конкурса разрешается при соблюдении всех норм и требований охраны труда для образовательных учреждений

3.1.8. Перед началом проведения профессионального конкурса проводится инструктаж по охране труда и пожарной безопасности, с группой по электробезопасности.

### 3.2. Требования по охране труда перед началом работы.

3.2.1. Соблюдать требования инструкций по охране труда.

3.2.2. Убрать все лишнее с рабочих мест.

3.2.3. Соблюдать инструкции при работе с различными инструментами и приспособлениями.

3.2.4. Проверить внешним осмотром:

- соответствие рабочего места требованиям безопасности;
- достаточность освещенности рабочего места;
- комплектность используемого оборудования, электрических приборов, инвентаря;

- наличие контрольно-измерительных приборов, сигнальных ламп, реле времени, целостности стекол, кранов отбора горячей воды электрического водонагревателя и другие;

3.2.5. Разместить в удобном порядке инструменты, средства, приспособления.

3.3. Требования по охране труда при выполнении работы

При выполнении работ участник профессионального конкурса обязан:

3.3.1. Выполнять только ту работу, которая входит в конкурсное задание;

3.3.2. Использовать оборудование и инструмент только для тех работ, для которых они предназначены;

3.3.3. Не загромождать проходы к другим рабочим местам, между креслами, к щитам освещения, пути эвакуации;

3.3.4. Не использовать для сидения подлокотники кресел, передвижные столики;

3.3.5. Не разбирать и не пытаться самостоятельно ремонтировать электрические приборы;

3.3.6. Выполнять требования безопасности при эксплуатации инструмента.

3.4. Требования по охране труда по окончании работы

По окончании работы участник профессионального конкурса обязан:

3.4.1. Убрать в строго отведенное место отходы расходных материалов;

3.4.2. Разложить инструменты в правильном порядке;

3.4.3. Убрать своё рабочее место.

3.5. Требования по охране труда в аварийных ситуациях

При возникновении аварийной ситуации участник профессионального конкурса обязан:

3.5.1. Остановить работу, отключить используемые при работе электрические приборы, принять меры к эвакуации людей из опасной зоны и вызвать аварийные службы;

3.5.2. Сообщить о происшествии непосредственному руководителю или работнику, ответственному за безопасную эксплуатацию оборудования;

3.5.3. Принять меры по устранению причин аварийной ситуации;

3.5.4. При аварии электроснабжения, прорыве трубопровода, радиатора отопления необходимо прекратить работу и вызвать соответствующую аварийную службу.

3.5.5. Возобновление работы допускается только после устранения причин, приведших к аварийной ситуации и (или) несчастному случаю.

В случае возникновения пожара или загорания необходимо:

- прекратить работу;

- обесточить электроприборы;
- приступить к тушению очага пожара средствами пожаротушения и одновременно сообщить о происшествии непосредственному руководителю или другому должностному лицу организации. При невозможности устранения очага пожара необходимо сообщить о нем в подразделение по чрезвычайным ситуациям;

- в случае угрозы здоровью и (или) жизни немедленно покинуть место пожара по путям эвакуации.

При несчастном случае на производстве необходимо:

- принять меры по предотвращению воздействия травмирующих факторов на потерпевшего, оказанию потерпевшему первой помощи, вызову на место происшествия медицинских работников или доставке потерпевшего в организацию здравоохранения;

- обеспечить до начала расследования сохранность обстановки на месте происшествия, если не существует угрозы жизни и здоровью окружающих;

- сообщить о несчастном случае непосредственному руководителю или другому должностному лицу.

В случае получения травмы и (или) внезапного ухудшения здоровья (усиления сердцебиения, появления головной боли и другого) парикмахер должен прекратить работу, отключить оборудование, сообщить об этом непосредственному руководителю или другому должностному лицу и при необходимости обратиться к врачу.

## ПАМЯТКА ЭКСПЕРТА

1. Эксперт обязан явиться за 1 час до соревнований.
2. Ознакомиться с листами объективных и субъективных оценок и листом штрафных баллов.
3. Ознакомиться с условиями участия в конкурсе.
4. Эксперт имеет право не начислять штрафные баллы СВОИМ воспитанникам.
5. Эксперт не имеет права оценивать СВОИХ воспитанников.
6. Номера СВОИХ воспитанников эксперты обязаны сообщить главному эксперту.
7. После жеребьёвки главным экспертом в именных листах объективных и субъективных оценок и листах штрафных баллов проставляет прочерки соответственно номерам.
8. После команды СТАРТ главный эксперт выдает экспертам листы со штрафными баллами. Штрафные баллы начисляются лично каждым экспертом во время проведения выполнения задания конкурсантами. По команде СТОП эксперты сдают штрафные протоколы главному эксперту.
9. После команды СТОП главный эксперт вручает экспертам именные оценочные листы субъективных критериев. Оценивание выполненных практических работ осуществляется визуально экспертами в течение 15 минут после того как участники покинут соревновательную зону.
10. После сдачи оценочных листов субъективных критериев главный эксперт вручает экспертам именные оценочные листы объективных критериев. Оценивание выполненных практических работ осуществляется визуально экспертами в течение 15 минут.
11. Эксперт может быть дисквалифицирован за любую помощь участнику в соревновательной зоне.
12. ПОДБАДРИВАТЬ, ХВАЛИТЬ, ДЕЛАТЬ ЗАМЕЧАНИЯ, ВЫСКАЗЫВАТЬСЯ ПО ПОВОДУ РАБОТ и т.д. КАТЕГОРИЧЕСКИ ЗАПРЕЩЕНО! Для выражения своего мнения необходимо использовать именные протоколы Штрафных баллов, Объективных и Субъективных оценок. Если эксперт считает, что участник не однократно нарушает правила, он может обратиться к Главному эксперту для процедуры дисквалификации данного участника. О чем делается пометка в именных протоколах за подписью эксперта и Главного эксперта.
13. Эксперт обязан оценивать работы только соответствующие заданию (работы не соответствующие заданию, оцениванию не подлежат).



## ПАМЯТКА УЧАСТНИКА

1. Задание регионального этапа: Участники выполняют вышивку образцов согласно схеме в течение 240 минут. Началом работы служит команда «СТАРТ».

По истечении данного времени, по команде «СТОП» необходимо убрать руки со стола, оставив вышитый образец на рабочем месте.

На данном этапе работы оцениваются по объективным и субъективным критериям, а именно:

- техника выполнения - тах 5 баллов;
- закрепление нити - тах 5 баллов;
- чистота исполнения - тах 5 баллов;
- соответствие схеме - тах 5 баллов;
- обратная сторона- тах 5 баллов;
- ошибки - минус 1 балл за каждую;
- организация рабочего места - тах 3 баллов;
- наличие собственного стиля - тах 3 баллов;
- профессиональные навыки - тах 3 баллов.

Если количество ошибок превышает сумму начисленных баллов, участник выбывает из конкурса.

Если вышитый образец не соответствует схеме, то работа не оценивается.

Если образец не соответствует заданию, то работа не оценивается.

2. Штрафные баллы.

В течение соревнований участникам могут быть начислены Штрафные баллы за:

- неопрятный внешний вид участника;
- неопрятное рабочее место;
- разговоры между участниками соревнований;
- вопросы к экспертам;
- пользование телефоном;
- пользование планшетом;
- начало работы до команды «СТАРТ»;
- продолжение работы после команды «СТОП»;
- нарушение технологии выполнения вышивки;
- не правильное использование инструмента;
- нарушение техники безопасности;
- нарушение санитарных правил.

3. Дисквалификация

Участник может быть дисквалифицирован и снят с соревнований за:

- нарушение условий соревнований;
- при травме участника;
- некорректное поведение участника;
- работу, не соответствующую заданию;
- за обмен номерами после жеребьевки;
- по решению Главного эксперта.

Участники, не заявленные в регистрационном протоколе к соревнованиям не допускаются.

**СУММАРНЫЙ ПРОТОКОЛ  
ГЛАВНОГО ЭКСПЕРТА КОМПЕТЕНЦИИ**

Этап \_\_\_\_\_

<b>№ участника</b>	<b>Начисленные баллы</b>	<b>Штрафные баллы</b>	<b>Итог</b>
	Сумма	Сумма	
	Сумма	Сумма	
	Сумма	Сумма	

**Ознакомлены**

---

---

---

---

---

---

---

---

---

---

---

---

---

---

---

---

---

---

---

---

---

---

---

---

