

ГБУ НАО «Ненецкий региональный центр развития образования»

**АНАЛИЗ РЕЗУЛЬТАТОВ ВПР
ЗА 2021/2022 УЧЕБНЫЙ ГОД
ПО НЕНЕЦКОМУ АВТОНОМНОМУ ОКРУГУ**

2023 г.

ОГЛАВЛЕНИЕ

| | |
|---|----|
| Описание проверочной работы | 3 |
| Назначение всероссийской проверочной работы | 3 |
| Документы, определяющие содержание проверочной работы..... | 3 |
| Подходы к отбору содержания, разработке структуры варианта проверочной работы | 3 |
| Проведение ВПР в НАО | 4 |
| Количество участников ВПР в Ненецком автономном округе по предметам | 6 |
| Средние показатели ВПР по НАО..... | 8 |
| Результаты ВПР по НАО по предметам/циклам предметов | 11 |
| Русский язык | 11 |
| Английский язык | 12 |
| Математика..... | 12 |
| Физика | 12 |
| История и обществознание | 12 |
| Естественный цикл | 13 |
| Результаты ВПР по НАО по классам..... | 14 |
| 4 класс | 14 |
| 5 класс | 15 |
| 6 класс | 16 |
| 7 класс | 18 |
| 8 класс | 20 |
| Результаты ВПР по образовательным организациям | 21 |

Описание проверочной работы

Назначение всероссийской проверочной работы

Всероссийские проверочные работы (ВПР) проводятся с учетом национально- культурной и языковой специфики многонационального российского общества в целях осуществления мониторинга результатов перехода на ФГОС и направлены на выявление уровня подготовки школьников.

Результаты ВПР могут быть использованы образовательными организациями для совершенствования методики преподавания предметов, муниципальными и региональными органами исполнительной власти, осуществляющими государственное управление в сфере образования, для анализа текущего состояния муниципальных и региональных систем образования и формирования программ их развития.

Не предусмотрено использование результатов ВПР для оценки деятельности образовательных организаций, учителей, муниципальных и региональных органов исполнительной власти, осуществляющих государственное управление в сфере образования.

Документы, определяющие содержание проверочной работы

Содержание проверочной работы соответствует Федеральному государственному образовательному стандарту начального общего образования (приказ Минобрнауки России от 6 октября 2009 г. № 373) с учетом Примерной основной образовательной программы начального общего образования (одобрена решением Федерального учебно-методического объединения по общему образованию (протокол от 08.04.2015 № 1/15)) и содержания учебников, включенных в Федеральный перечень на 2021/22 учебный год.

Подходы к отбору содержания, разработке структуры варианта проверочной работы

Всероссийские проверочные работы основаны на системнодеятельностном, компетентностном и уровневом подходах.

В рамках ВПР наряду с предметными результатами обучения обучающихся начальной школы оцениваются также метапредметные ВПР. Русский язык. 4 класс © 2022 Федеральная служба по надзору в сфере образования и науки 3 результаты, в том числе уровень сформированности универсальных учебных действий (УУД) и овладения межпредметными понятиями.

Предусмотрена оценка сформированности следующих УУД.

Личностные действия: знание моральных норм и норм этикета, умение выделить нравственный аспект поведения, ориентация в социальных ролях и межличностных отношениях.

Регулятивные действия: целеполагание, планирование, контроль и коррекция, саморегуляция.

Общеучебные универсальные учебные действия: поиск и выделение необходимой информации; структурирование знаний; осознанное и произвольное построение речевого высказывания в письменной форме; выбор наиболее эффективных способов решения задач в зависимости от конкретных условий; рефлексия способов и условий действия, контроль и оценка процесса и результатов деятельности; смысловое чтение как осмысление цели чтения и выбор вида чтения в зависимости от цели; извлечение необходимой информации из прослушанных текстов

различных жанров; определение основной и второстепенной информации; моделирование, преобразование модели.

Логические универсальные действия: анализ объектов в целях выделения признаков; синтез, в том числе самостоятельное достраивание с восполнением недостающих компонентов; выбор оснований и критериев для сравнения; подведение под понятие; выведение следствий; установление причинноследственных связей; построение логической цепи рассуждений; доказательство.

Коммуникативные действия: умение с достаточной полнотой и точностью выражать свои мысли в соответствии с задачами и условиями коммуникации, владение монологической и диалогической формами речи в соответствии с нормами современного русского языка. Ключевыми особенностями ВПР в начальной школе являются: – соответствие ФГОС; – соответствие отечественным традициям преподавания учебных предметов; – учет национально-культурной и языковой специфики многонационального российского общества; – отбор для контроля наиболее значимых аспектов подготовки как с точки зрения использования результатов обучения в повседневной жизни, так и с точки зрения продолжения образования; – использование ряда заданий из открытого банка Национальных исследований качества образования (НИКО); – использование только заданий открытого типа. Тексты заданий в вариантах ВПР в целом соответствуют формулировкам, принятым в учебниках, включенных в Федеральный перечень учебников, допущенных к использованию при реализации имеющих государственную аккредитацию образовательных программ начального общего образования.

Проведение ВПР в НАО

Образовательные организации Ненецкого автономного округа в 2021/22 учебном году приняли участие во Всероссийских проверочных работах по 10 предметам:

| № | периоды проведения | класс | предмет |
|---|---|-------|----------------|
| 1 | с 15.03.2022 по 26.03.2022 и с 19.09.2022 по 24.10.2022 | 4 | Русский язык |
| 2 | с 15.03.2022 по 26.03.2022 и с 19.09.2022 по 24.10.2022 | 4 | Математика |
| 3 | с 15.03.2022 по 26.03.2022 и с 19.09.2022 по 24.10.2022 | 4 | Окружающий мир |
| 4 | с 15.03.2022 по 26.03.2022 и с 19.09.2022 по 24.10.2022 | 5 | Русский язык |
| 5 | с 15.03.2022 по 26.03.2022 и с 19.09.2022 по 24.10.2022 | 5 | Математика |
| 6 | с 15.03.2022 по 26.03.2022 и с 19.09.2022 по 24.10.2022 | 5 | История |
| 7 | с 15.03.2022 по 26.03.2022 и с 19.09.2022 по 24.10.2022 | 5 | Биология |

| | | | |
|----------|---|--------------|-----------------|
| 8 | с 15.03.2022 по 26.03.2022 и с 19.09.2022 по 24.10.2022 | 6 | Русский язык |
| 9 | с 15.03.2022 по 26.03.2022 и с 19.09.2022 по 24.10.2022 | 6 | Математика |
| 10 | с 15.03.2022 по 26.03.2022 и с 19.09.2022 по 24.10.2022 | 6 | История |
| № | периоды проведения | класс | предмет |
| 11 | с 15.03.2022 по 26.03.2022 и с 19.09.2022 по 24.10.2022 | 6 | Биология |
| 12 | с 15.03.2022 по 26.03.2022 и с 19.09.2022 по 24.10.2022 | 6 | География |
| 13 | с 15.03.2022 по 26.03.2022 и с 19.09.2022 по 24.10.2022 | 6 | Обществознание |
| 14 | с 15.03.2022 по 26.03.2022 и с 19.09.2022 по 24.10.2022 | 7 | Русский язык |
| 15 | с 15.03.2022 по 26.03.2022 и с 19.09.2022 по 24.10.2022 | 7 | Математика |
| 16 | с 15.03.2022 по 26.03.2022 и с 19.09.2022 по 24.10.2022 | 7 | Английский язык |
| 17 | с 15.03.2022 по 26.03.2022 и с 19.09.2022 по 24.10.2022 | 7 | История |
| 18 | с 15.03.2022 по 26.03.2022 и с 19.09.2022 по 24.10.2022 | 7 | Биология |
| 19 | с 15.03.2022 по 26.03.2022 и с 19.09.2022 по 24.10.2022 | 7 | География |
| 20 | с 15.03.2022 по 26.03.2022 и с 19.09.2022 по 24.10.2022 | 7 | Обществознание |
| 21 | с 15.03.2022 по 26.03.2022 и с 19.09.2022 по 24.10.2022 | 7 | Физика |
| 22 | с 15.03.2022 по 26.03.2022 и с 19.09.2022 по 24.10.2022 | 8 | Русский язык |
| 23 | с 15.03.2022 по 26.03.2022 и с 19.09.2022 по 24.10.2022 | 8 | Математика |
| 24 | с 15.03.2022 по 26.03.2022 и с 19.09.2022 по 24.10.2022 | 8 | История |
| 25 | с 15.03.2022 по 26.03.2022 и с 19.09.2022 по 24.10.2022 | 8 | Биология |
| 26 | с 15.03.2022 по 26.03.2022 и с 19.09.2022 по 24.10.2022 | 8 | География |
| 27 | с 15.03.2022 по 26.03.2022 и с 19.09.2022 по 24.10.2022 | 8 | Обществознание |
| 28 | с 15.03.2022 по 26.03.2022 и с 19.09.2022 по 24.10.2022 | 8 | Физика |

| | | | |
|----|---|---|-------|
| 29 | с 15.03.2022 по 26.03.2022 и с 19.09.2022 по 24.10.2022 | 8 | Химия |
|----|---|---|-------|

ВПР в общеобразовательных организациях Ненецкого автономного округа проведены согласно Распоряжению Департамента образования, культуры и спорта Ненецкого автономного округа № 926-р от 12 ноября 2022 г. в период с 15.03.2022 по 26.03.2022 гг., и, в связи с переносом ВПР с весеннего периода на осенний, в период с 19.03.2022 по 24.10.2022 гг.

Количество участников ВПР в Ненецком автономном округе по предметам

Самым массовыми в НАО были работы по русскому языку (5 класс) – 511 человек и по биологии (5 класс) – 509 человека. Данные работы писали во всех школах округа.

Самыми малочисленными по количеству участников и ОО стали работы по профильной биологии в 7 и 8 классах. В них приняли участие ГБОУ НАО «СШ №4 г. Нарьян-Мара с углубленным изучением отдельных предметов», ГБОУ НАО «СШ №3» и ГБОУ НАО «СШ п. Индига».

| № | класс | предмет | количество ОО | количество участников |
|----|-------|----------------|---------------|-----------------------|
| 1 | 4 | Русский язык | 24 | 475 |
| 2 | 4 | Математика | 24 | 484 |
| 3 | 4 | Окружающий мир | 23 | 501 |
| 4 | 5 | Русский язык | 24 | 511 |
| 5 | 5 | Математика | 24 | 496 |
| 6 | 5 | Биология | 24 | 509 |
| 7 | 5 | История | 24 | 459 |
| 8 | 6 | Русский язык | 24 | 451 |
| 9 | 6 | Математика | 24 | 437 |
| 10 | 6 | Биология | 9 | 134 |
| 11 | 6 | История | 18 | 216 |
| 12 | 6 | География | 14 | 228 |

| | | | | |
|----|---|-----------------------|----|-----|
| 13 | 6 | Обществознание | 15 | 268 |
| 14 | 6 | Биология (профильная) | 10 | 127 |
| 15 | 7 | Русский язык | 24 | 440 |
| 16 | 7 | Математика | 24 | 384 |

| № | класс | предмет | количество ОО | количество участников |
|----|-------|-----------------------|---------------|-----------------------|
| 17 | 7 | Физика | 11 | 161 |
| 18 | 7 | Биология | 9 | 145 |
| 19 | 7 | История | 14 | 203 |
| 20 | 7 | География | 11 | 116 |
| 21 | 7 | Английский язык | 23 | 363 |
| 22 | 7 | Обществознание | 16 | 292 |
| 23 | 7 | Биология (профильная) | 2 | 31 |
| 24 | 8 | Русский язык | 23 | 435 |
| 25 | 8 | Математика | 23 | 405 |
| 26 | 8 | Физика | 13 | 172 |
| 27 | 8 | Химия | 11 | 164 |
| 28 | 8 | Биология | 5 | 61 |
| 29 | 8 | История | 7 | 112 |
| 30 | 8 | География | 11 | 132 |
| 31 | 8 | Обществознание | 14 | 213 |

| | | | | |
|----|---|-----------------------|---|----|
| 32 | 8 | Биология (профильная) | 3 | 58 |
|----|---|-----------------------|---|----|

Средние показатели ВПР по НАО

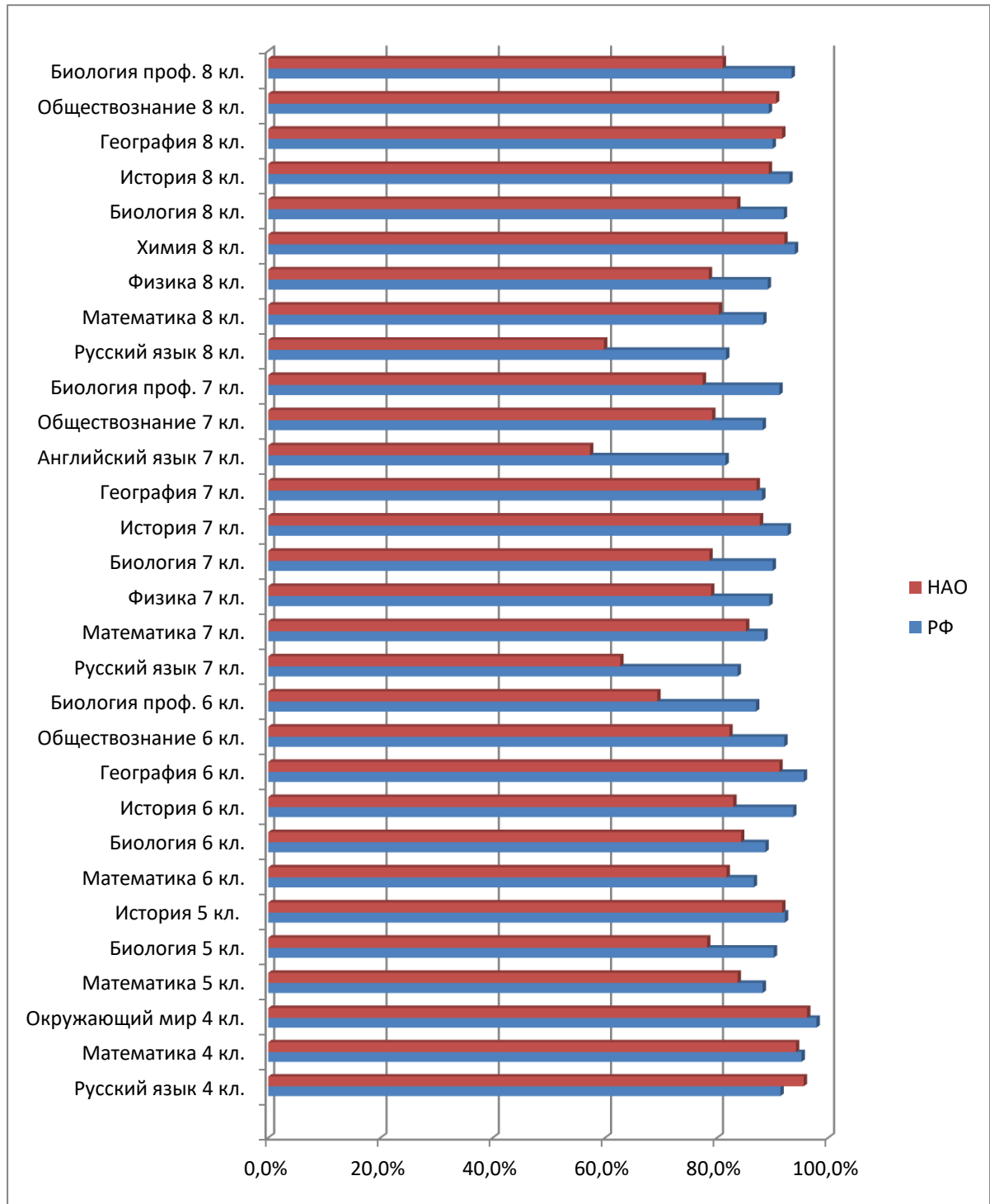
Зеленым цветом в таблице выделены предметы, по которым успеваемость и/или качество в Ненецком автономном округе выше, чем среднем по выборке.

Красным цветом в таблице выделены предметы, по которым успеваемость и/или качество в Ненецком автономном округе значительно ниже (более, чем на 20%), чем в среднем по выборке.

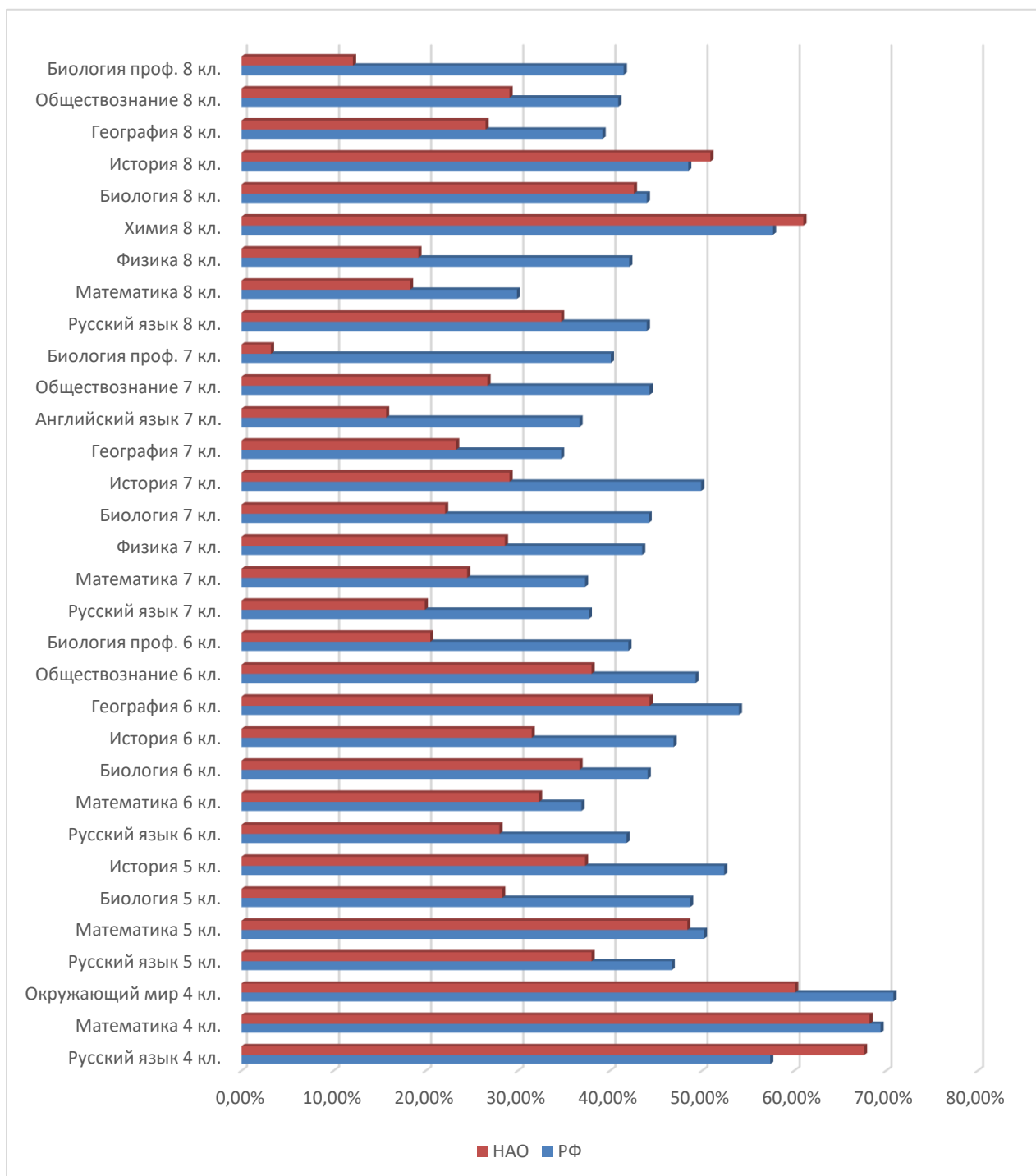
| № | класс | предмет | средняя успеваемость по РФ | среднее качество по РФ | средняя успеваемость по НАО | среднее качество по НАО |
|----|-------|-----------------------|----------------------------|------------------------|-----------------------------|-------------------------|
| 1 | 4 | Русский язык | 91,4% | 57,4% | 95,6% | 67,6% |
| 2 | 4 | Математика | 95,2% | 69,4% | 94,2% | 68,2% |
| 3 | 4 | Окружающий мир | 97,9% | 70,8% | 96,2% | 60,1% |
| 4 | 5 | Русский язык | 86,8% | 46,7% | 81,0% | 38,0% |
| 5 | 5 | Математика | 88,2% | 50,2% | 83,7% | 48,4% |
| 6 | 5 | Биология | 90,2% | 48,7% | 78,2% | 28,3% |
| 7 | 5 | История | 92,2% | 52,4% | 91,7% | 37,3% |
| 8 | 6 | Русский язык | 83,6% | 41,8% | 66,0% | 28,0% |
| 9 | 6 | Математика | 86,6% | 36,9% | 81,7% | 32,3% |
| 10 | 6 | Биология | 88,7% | 44,1% | 84,3% | 36,7% |
| 11 | 6 | История | 93,7% | 46,9% | 82,9% | 31,5% |
| 12 | 6 | География | 95,6% | 54,0% | 91,2% | 44,3% |
| 13 | 6 | Обществознание | 92,1% | 49,3% | 82,2% | 38,0% |
| 14 | 6 | Биология (профильная) | 87,0% | 42% | 69,3% | 20,5% |
| 15 | 7 | Русский язык | 83,7% | 37,7% | 62,7% | 19,9% |
| 16 | 7 | Математика | 88,5% | 37,3% | 85,2% | 24,5% |
| 17 | 7 | Физика | 89,4% | 43,5% | 78,9% | 28,6% |
| 18 | 7 | Биология | 90,0% | 44,2% | 78,6% | 22,1% |
| 19 | 7 | История | 92,7% | 49,9% | 87,7% | 29,1% |
| 20 | 7 | География | 88,1% | 34,7% | 87,1% | 23,3% |
| 21 | 7 | Английский язык | 81,5% | 36,7% | 57,3% | 15,7% |
| 22 | 7 | Обществознание | 88,2% | 44,3% | 79,1% | 26,7% |
| 23 | 7 | Биология (профильная) | 91,2% | 40,1% | 77,4% | 3,2% |
| 24 | 8 | Русский язык | 81,6% | 44,0% | 59,8% | 34,7% |
| 25 | 8 | Математика | 88,3% | 29,9% | 80,3% | 18,3% |
| 26 | 8 | Физика | 89,1% | 42,1% | 78,5% | 19,2% |
| 27 | 8 | Химия | 94,0% | 57,7% | 92,1% | 61,0% |
| 28 | 8 | Биология | 92,0% | 44,0% | 83,6% | 42,6% |
| 29 | 8 | История | 93,0% | 48,5% | 89,3% | 50,9% |

| | | | | | | |
|----|---|-----------------------|-------|-------|-------|-------|
| 30 | 8 | География | 90,0% | 39,2% | 91,7% | 26,5% |
| 31 | 8 | Обществознание | 89,3% | 40,9% | 90,6% | 29,1% |
| 32 | 8 | Биология (профильная) | 93,4% | 41,5% | 81,0% | 12,1% |

Средняя успеваемость



Среднее качество



Средняя успеваемость при выполнении ВПР по НАО выше, чем в среднем по выборке по:

- русскому языку (4 класс) - выполняли 475 учащихся из 24 ОО НАО;
- географии (8 класс) – выполняли 132 учащихся из 11 ОО;
- обществознанию (8 класс) - выполняли 213 учащихся из 14 ОО.

Среднее качество выполнения ВПР по НАО выше, чем в среднем по выборке по:

- русскому языку (4 класс) – выполняли 511 учащихся из 24 ОО НАО;

- химии (8 класс) – выполняли 164 учащихся из 11 ОО НАО;
- истории (8 класс) – выполняли 112 учащихся из 7 ОО НАО.

Как видно из таблицы, средняя успеваемость при выполнении ВПР по НАО значительно ниже, чем в среднем по выборке по:

- русскому языку (7 класс) – выполняли 440 учащихся из 24 ОО;
- английскому языку (7 класс) – выполняли 363 учащихся из 23 ОО;
- русскому языку (8 класс) – выполняли 435 учащихся из 23 ОО;

Среднее качество выполнения ВПР по НАО значительно ниже, чем в среднем по выборке:

- по биологии (5 класс) - выполняли 134 учащихся из 9 ОО;
- по профильной биологии (6 класс) – выполняли 127 учащихся из 10 ОО;
- по биологии (7 класс) – выполняли 145 учащихся из 9 ОО;
- по истории (7 класс) – выполняли 203 учащихся из 14 ОО;
- по английскому языку (7 класс) – выполняли 363 учащихся из 23 ОО;
- по профильной биологии (7 класс) – выполняли 31 учащихся из 2 ОО;
- физике (8 класс) – выполняли 172 учащихся из 13 ОО;
- по профильной биологии – выполняли 58 учащихся из 3 ОО.

Результаты ВПР по НАО по предметам/циклам предметов

Русский язык

Учащиеся ОО НАО выполняли ВПР по русскому языку в 4-м, 5-м, 6-м, 7-м и 8 классе. Все представленные параллели обучаются по ФГОС. Согласно представленным данным, видно, что как в РФ, так и в НАО падает процент успешности и качества, начиная с 5 класса. Если в начальной школе показатели НАО близки к средним по всей выборке, то по показателям среднего качества выполнения работ с 5-го по 8-й класс намного ниже средних по РФ.

| класс | предмет | кол-во ОО | кол-во участников | средняя успеваемость по РФ | среднее качество по РФ | средняя успеваемость по НАО | среднее качество НАО |
|-------|--------------|--------------|----------------------|----------------------------------|------------------------------|-----------------------------------|----------------------------|
| 4 | Русский язык | 24 | 475 | 91,37% | 57,36% | 84,84% | 49,26% |
| 5 | Русский язык | 24 | 511 | 86,75% | 46,7% | 81,01% | 37,96% |
| 6 | Русский язык | 24 | 451 | 83,59% | 41,81% | 65,97% | 27,97% |
| 7 | Русский язык | 24 | 440 | 83,68% | 37,72% | 62,73% | 19,91% |
| 8 | Русский язык | 23 | 435 | 81,61% | 43,97% | 59,78% | 34,72% |

Английский язык

Показатели качества и успеваемости значительно ниже общероссийских, более чем на 20%.

| класс | предмет | кол-во ОО | кол-во участник ов | средняя успеваемость по РФ | среднее качество по РФ | средняя успеваемость по НАО | среднее качество НАО |
|-------|--------------------|--------------|--------------------------|----------------------------------|------------------------------|-----------------------------------|----------------------------|
| 7 | Английский язык | 23 | 363 | 81,47% | 36,72% | 57,3% | 15,7% |

Математика

Показатели качества и успеваемости по математике сравнимы со средними по выборке. Однако, показатели качества к 7 и 8 классам снизилось по сравнению с общероссийскими более чем на 10%.

| класс | предмет | кол- во ОО | кол-во участник ов | средняя успеваемость по РФ | среднее качество по РФ | средняя успеваемост ь по НАО | среднее качество по НАО |
|-------|------------|------------------|--------------------------|----------------------------------|------------------------------|------------------------------------|-------------------------------|
| 4 | Математика | 24 | 484 | 95,19% | 69,4% | 94,21% | 68,18% |
| 5 | Математика | 24 | 496 | 88,17% | 50,15% | 83,67% | 48,39% |
| 6 | Математика | 24 | 437 | 86,64% | 36,91% | 81,69% | 32,26% |
| 7 | Математика | 24 | 384 | 88,51% | 37,34% | 85,16% | 24,48% |
| 8 | Математика | 23 | 405 | 88,32% | 29,87% | 80,25% | 18,27% |

Физика

Показатели успеваемости по физике сравнимы со средними по выборке. Показатели качества значительно ниже общероссийских.

| класс | предмет | кол- во ОО | кол-во участник ов | средняя успеваемость по РФ | среднее качество по РФ | средняя успеваемост ь по НАО | среднее качество по НАО |
|-------|---------|------------------|--------------------------|----------------------------------|------------------------------|------------------------------------|-------------------------------|
| 7 | Физика | 11 | 161 | 89,36% | 43,49% | 78,88% | 28,57% |
| 8 | Физика | 13 | 172 | 89,12% | 42,13% | 78,49% | 19,19% |

История и обществознание

Показатели качества ВПР по социально-гуманитарному циклу предметов значительно ниже общероссийских по истории и обществознанию среди 7 классов. Показатели качества по истории среди

8 классов выше общероссийских.

Показатели успеваемости по истории и обществознанию сравнимы со средними по выборке.

| класс | предмет | кол-во ОО | кол-во участни ков | средняя успеваемость РФ | среднее качество по РФ | средняя успеваемост ь по НАО | среднее качество по НАО |
|-------|--------------------|--------------|--------------------------|-------------------------------|------------------------------|------------------------------------|-------------------------------|
| 5 | История | 24 | 459 | 92,24% | 52,39% | 91,72% | 37,25% |
| 6 | История | 18 | 216 | 93,74% | 46,92% | 82,87% | 31,48% |
| 7 | История | 14 | 203 | 92,74% | 49,86% | 87,69% | 29,07% |
| 8 | История | 7 | 112 | 93% | 48,47% | 89,29% | 50,9% |
| 6 | Обществозн ание | 15 | 268 | 92,09% | 49,34% | 82,15% | 37,95% |
| 7 | Обществозн ание | 16 | 292 | 88,16% | 44,31% | 79,12% | 26,72% |
| 8 | Обществозн ание | 14 | 213 | 89,34% | 40,93% | 90,6% | 29,1% |

Естественный цикл

Среди естественного цикла предметов показатели качества значительно ниже общероссийских по биологии.

Показатели успеваемости по окружающему миру, биологии, географии и химии сравнимы со средними по выборке.

| класс | предмет | кол-во ОО | кол-во участни ков | средняя успеваемость по РФ | среднее качество по РФ | средняя успеваемос ть по НАО | среднее качество по НАО |
|-------|-------------------|--------------|--------------------------|----------------------------------|------------------------------|------------------------------------|-------------------------------|
| 4 | Окружающий мир | 23 | 501 | 97,9% | 70,8% | 96,21% | 60,08% |
| 5 | Биология | 24 | 509 | 90,22% | 48,7% | 78,19% | 28,29% |
| 6 | Биология | 9 | 134 | 88,69% | 44,1% | 84,33% | 36,57% |
| 6 | Биология проф. | 10 | 127 | 86,97% | 42% | 69,29% | 20,47% |
| 7 | Биология | 9 | 145 | 89,96% | 44,22% | 78,62% | 22,07% |
| 7 | Биология проф. | 2 | 31 | 91,15% | 40,72% | 77,42% | 3,23% |
| 8 | Биология | 5 | 61 | 91,96% | 44,04% | 83,6% | 42,62% |

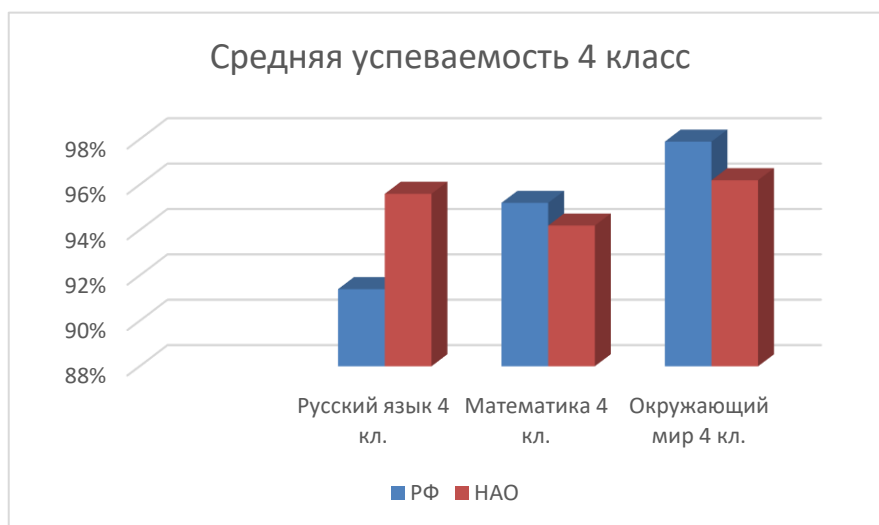
| | | | | | | | |
|---|----------------|----|-----|--------|--------|--------|--------|
| 8 | Биология проф. | 3 | 58 | 93,4% | 41,52% | 81,04% | 12,07% |
| 6 | География | 14 | 228 | 95,61% | 54,04% | 91,23% | 44,3% |
| 7 | География | 11 | 116 | 88,1% | 34,66% | 87,06% | 23,27% |
| 8 | География | 11 | 132 | 90,02% | 39,15% | 91,67% | 26,52% |
| 8 | Химия | 11 | 164 | 93,98% | 57,66% | 92,07% | 60,97% |

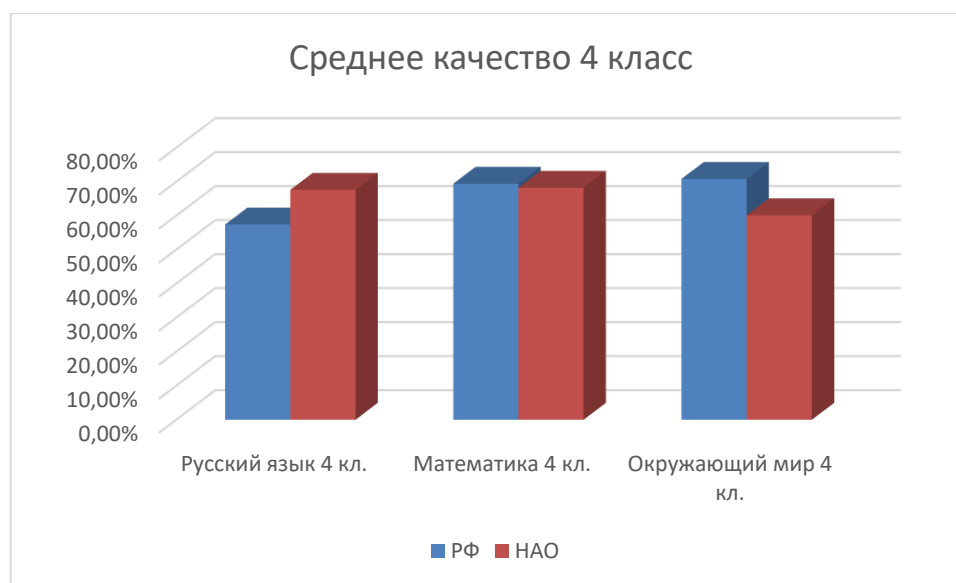
Результаты ВПР по НАО по классам

4 класс

В целом показатели выполнения ВПР для 4 классов сравнимы с общероссийскими. Наименее успешный результат по качеству в 4 классах по окружающему миру.

| класс | предмет | кол-во ОО | кол-во участников | средняя успеваемость по РФ | среднее качество по РФ | средняя успеваемость по НАО | среднее качество по НАО |
|-------|----------------|--------------|----------------------|----------------------------------|------------------------------|-----------------------------------|-------------------------------|
| 4 | Математика | 24 | 484 | 95,19% | 69,4% | 94,21% | 68,18% |
| 4 | Окружающий мир | 23 | 501 | 97,9% | 70,8% | 96,21% | 60,08% |
| 4 | Русский яз. | 24 | 475 | 91,37% | 57,36% | 84,84% | 49,26% |

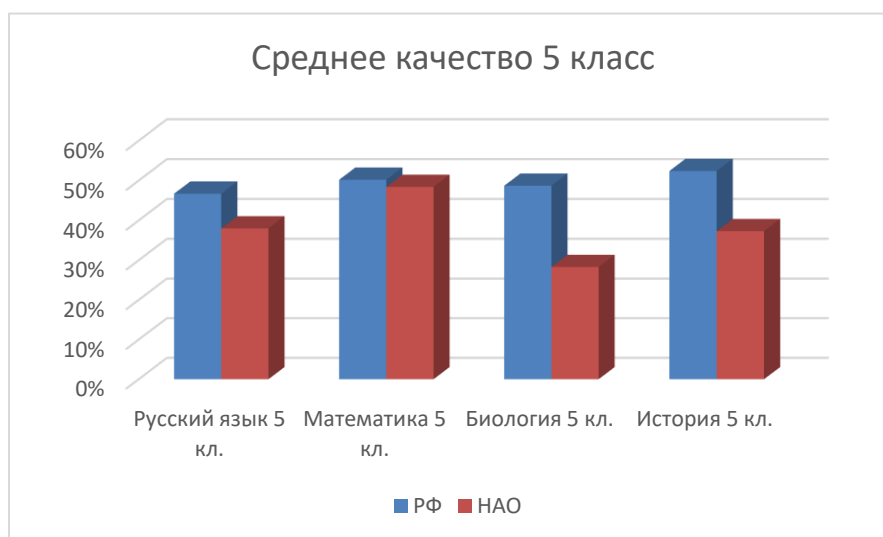
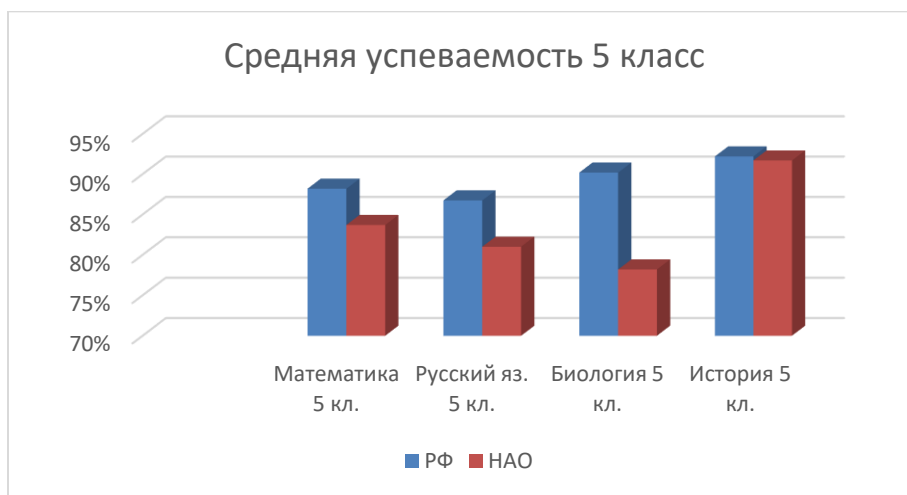




5 класс

Наибольшие затруднения среди 5-х классов вызвали ВПР по биологии. Показатели среднего качества по истории и биологии ниже общероссийских более чем на 10%. Результаты по остальным предметам сравнимы с общероссийскими.

| класс | предмет | кол-во ОО | кол-во участников | средняя успеваемость по РФ | Среднее качество по РФ | Средняя успеваемость по НАО | Среднее качество НАО |
|-------|------------|--------------|----------------------|----------------------------------|------------------------------|-----------------------------------|----------------------------|
| 5 | Русский | 24 | 511 | 86,75% | 46,7% | 81,01% | 37,96% |
| 5 | Математика | 24 | 496 | 88,17% | 50,15% | 83,67% | 48,39% |
| 5 | История | 24 | 459 | 92,24% | 52,39% | 91,72% | 37,25% |
| 5 | Биология | 24 | 509 | 90,22% | 48,7% | 78,19% | 28,29% |

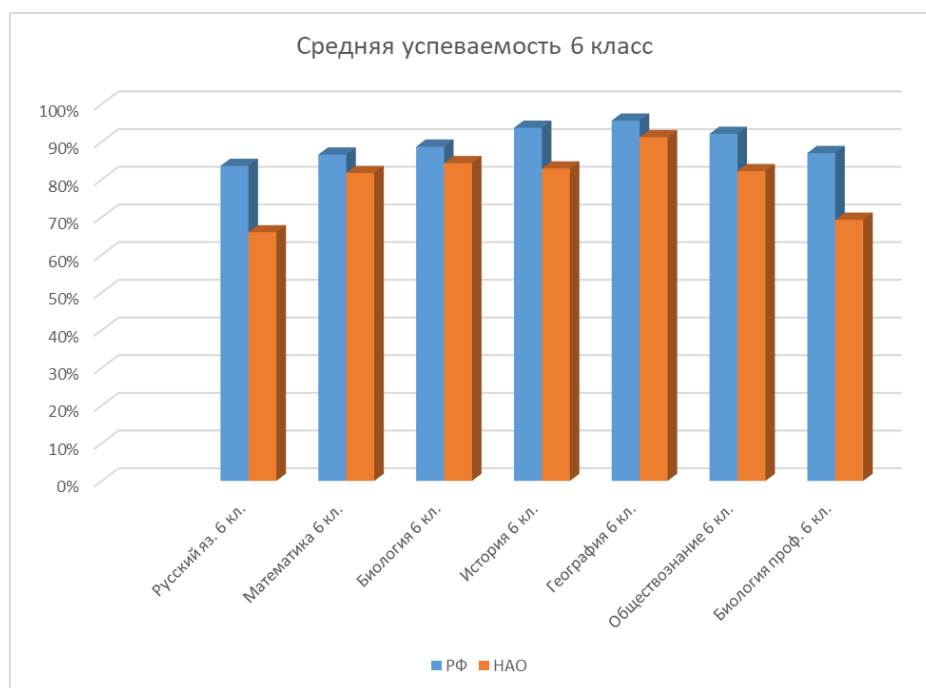


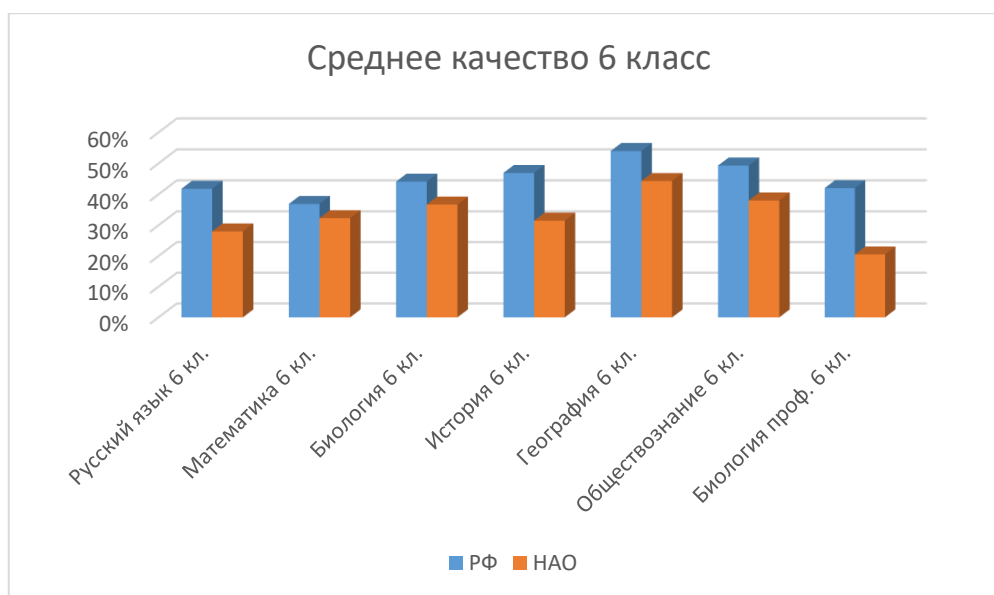
6 класс

Для параллели 6 классов наибольшие затруднения вызвали ВПР по русскому языку и профильной биологии – качество и успеваемость значительно ниже общероссийских показателей. Лучше всего учащиеся справились с ВПР по математике, успеваемость и качество выполнения работы на уровне средних параметров по выборке в целом.

| класс | предмет | кол-во ОО | кол-во участни ков | средняя успеваемость по РФ | Среднее качество по РФ | Средняя успеваемость по НАО | Среднее качество НАО |
|-------|--------------|--------------|--------------------------|----------------------------------|------------------------------|-----------------------------------|----------------------------|
| 6 | Русский язык | 24 | 451 | 83,59% | 41,81% | 65,97% | 27,97% |
| 6 | Математика | 24 | 437 | 86,64% | 36,91% | 81,69% | 32,26% |

| | | | | | | | |
|---|----------------|----|-----|--------|--------|--------|--------|
| 6 | Биология | 9 | 134 | 88,69% | 44,1% | 84,33% | 36,57% |
| 6 | История | 18 | 216 | 93,74% | 46,92% | 82,87% | 31,48% |
| 6 | География | 14 | 228 | 95,61% | 54,04% | 91,23% | 44,3% |
| 6 | Обществознание | 15 | 268 | 92,09% | 49,34% | 82,15% | 37,95% |
| 6 | Биология проф. | 10 | 127 | 86,97% | 42% | 69,29% | 20,47% |



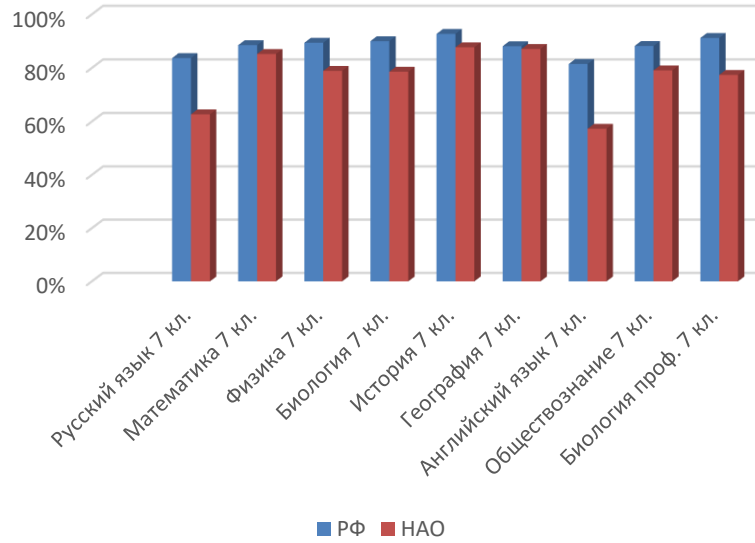


7 класс

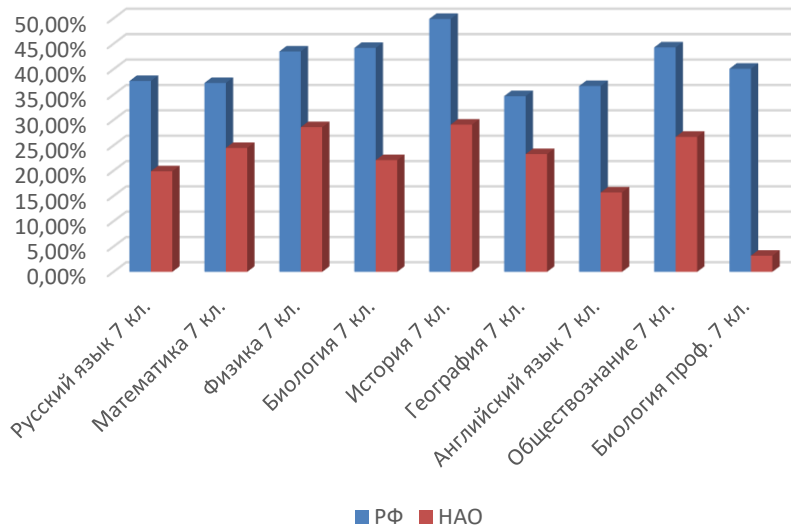
Среди 7 классов наиболее успешны результаты по математике и географии. Наибольшее затруднение вызвали ВПР по английскому языку, по русскому языку, профильной биологии. По многим предметам показатели качества образования значительно ниже общероссийских.

| клас с | предмет | кол -во ОО | кол-во участнико в | средняя успеваемост ь по РФ | среднее качеств о по РФ | средняя успеваемост ь по НАО | среднее качеств о НАО |
|-----------|--------------------|------------------|--------------------------|-----------------------------------|-------------------------------|------------------------------------|-----------------------------|
| 7 | Русский язык | 24 | 440 | 83,68% | 37,72% | 62,73% | 19,91% |
| 7 | Математика | 24 | 384 | 88,51% | 37,34% | 85,16% | 24,48% |
| 7 | Физика | 11 | 161 | 89,36% | 43,49% | 78,88% | 28,57% |
| 7 | История | 14 | 203 | 92,74% | 49,86% | 87,69% | 29,07% |
| 7 | Обществозна ние | 16 | 292 | 88,16% | 44,31% | 79,12% | 26,72% |
| 7 | Биология | 9 | 145 | 89,96% | 44,22% | 78,62% | 22,07% |
| 7 | Биология проф. | 2 | 31 | 91,15% | 40,72% | 77,42% | 3,23% |
| 7 | География | 11 | 116 | 88,1% | 34,66% | 87,06% | 23,27% |
| 7 | Английский язык | 23 | 363 | 81,47% | 36,72% | 57,3% | 15,7% |

Средняя успеваемость 7 класс



Среднее качество 7 класс

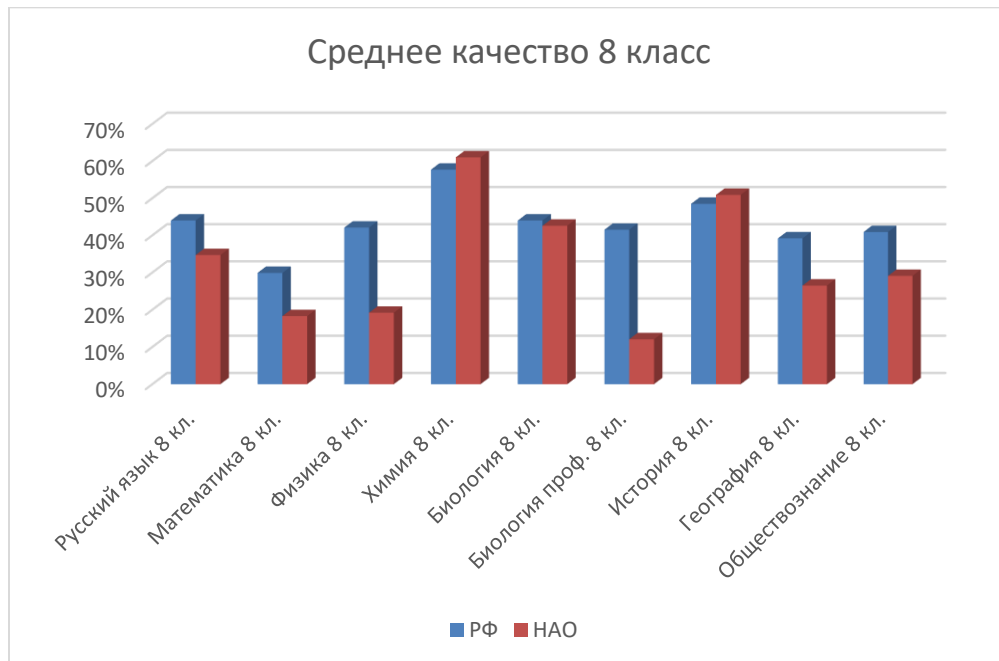


8 класс

Среди 8 классов наиболее успешны результаты по обществознанию, географии, химии. Наибольшее затруднение вызвали ВПР по русскому языку, профильной биологии, физике.

| класс | предмет | кол-во ОО | кол-во участников | средняя успеваемость по РФ | Среднее качество по РФ | Средняя успеваемость по НАО | Среднее качество по НАО |
|-------|----------------|-----------|-------------------|----------------------------|------------------------|-----------------------------|-------------------------|
| 8 | Русский язык | 23 | 435 | 81,61% | 43,97% | 59,78% | 34,72% |
| 8 | Математика | 23 | 405 | 88,32% | 29,87% | 80,25% | 18,27% |
| 8 | Физика | 13 | 172 | 89,12% | 42,13% | 78,49% | 19,19% |
| 8 | История | 7 | 112 | 93% | 48,47% | 89,29% | 50,9% |
| 8 | Обществознание | 14 | 213 | 89,34% | 40,93% | 90,6% | 29,1% |
| 8 | Биология | 5 | 61 | 91,96% | 44,04% | 83,6% | 42,62% |
| 8 | Биология проф. | 3 | 58 | 93,4% | 41,52% | 81,04% | 12,07% |
| 8 | География | 11 | 132 | 90,02% | 39,15% | 91,67% | 26,52% |
| 8 | Химия | 11 | 164 | 93,98% | 57,66% | 92,07% | 60,97% |





Результаты ВПР по образовательным организациям

Результаты по средним показателям успешности и качества в образовательных организациях НАО приведены в таблице: зеленым цветом выделены показатели выше средних по НАО, красным – ниже средних показателей по НАО.

По результатам ВПР, проведенных в 2021/2022 учебном году, наилучшие результаты показали:

- ГБОУ НАО "Средняя школа № 1 г. Нарьян-Мара с углубленным изучением отдельных предметов имени П.М. Спирихина";
- ГБОУ НАО "Средняя школа № 3";
- ГБОУ НАО "Средняя школа с. Нижняя Пеша";
- ГБОУ НАО "Средняя школа с. Оксино";
- ГБОУ НАО "Средняя школа с. Тельвиска";
- ГБОУ НАО "Средняя школа п. Харута";
- ГБОУ НАО "Средняя школа п. Индига";
- ГБОУ НАО "Основная школа п. Амдерма";
- ГБОУ НАО "Основная школа п. Шойна";
- ГБОУ НАО "Основная школа п. Усть-Кара";
- ГБОУ НАО "Основная школа с. Коткино";
- ГБОУ НАО "Основная школа п. Каратайка".

Наименее успешные результаты показали:

- ГБОУ НАО "Средняя школа № 2 г. Нарьян-Мара с углубленным изучением отдельных предметов";
- ГБОУ НАО "Средняя школа п. Искателей";
- ГБОУ НАО "Средняя школа п. Красное"
- ГБОУ НАО "Средняя школа п. Хорей-Вер";

- ГБОУ НАО "Средняя школа с. Ома".

| Код ОО | Наименование ОО | Кол-во предметов | Средняя успеваемость | Среднее качество |
|-----------|---|---------------------|-------------------------|---------------------|
| 833001 | ГБОУ НАО "Средняя школа № 1 г. Нарьян-Мара с углубленным изучением отдельных предметов имени П.М. | 10 | 93,00% | 44,45% |
| 833002 | ГБОУ НАО "Средняя школа № 2 г. Нарьян-Мара с углубленным изучением | 11 | 76,85% | 29,60% |
| 833003 | ГБОУ НАО "Средняя школа № 3" | 9 | 83,20% | 36,77% |
| 833004 | ГБОУ НАО "Средняя школа № 4 г. Нарьян-Мара с углубленным изучением | 12 | 77,72% | 37,28% |
| 833005 | ГБОУ НАО "Средняя школа № 5" | 11 | 83,39% | 26,08% |
| 833006 | ГБОУ НАО "Средняя школа п. Искателей" | 10 | 72,56% | 26,41% |
| 833007 | ГБОУ НАО "Ненецкая средняя школа им. А. П. Пырерки" | 10 | 86,90% | 31,79% |
| 833008 | ГБОУ НАО "Средняя школа п. Красное" | 9 | 67,02% | 27,20% |
| 833009 | ГБОУ НАО "Средняя школа с. Несь" | 9 | 80,65% | 32,56% |
| 833010 | ГБОУ НАО "Основная школа д. Андег" | 7 | 73,03% | 11,45% |
| 833015 | ГБОУ НАО "Средняя школа с. Нижняя | 8 | 98,33% | 36,41% |
| 833016 | ГБОУ НАО "Средняя школа п. Хорей-Вер" | 8 | 61,64% | 24,89% |
| 833017 | ГБОУ НАО "Средняя школа с. Ома" | 8 | 73,36% | 35,75% |
| 833018 | ГБОУ НАО "Средняя школа с. | 9 | 96,67% | 20,22% |
| 833019 | ГБОУ НАО "Средняя школа с. Оксино" | 10 | 84,67% | 44,75% |
| 833020 | ГБОУ НАО "Средняя школа с. Тельвиска" | 9 | 95,86 % | 58,98% |
| 833021 | ГБОУ НАО "Средняя школа п. Харута" | 8 | 80,88% | 36,32% |
| 833022 | ГБОУ НАО "Средняя школа п. Индига" | 8 | 84,28% | 49,46% |
| 833023 | ГБОУ НАО "Основная школа п. Амдерма" | 8 | 100,00% | 43% |
| 833024 | ГБОУ НАО "Основная школа п. Шойна" | 9 | 85,58% | 60,25% |
| | ГБОУ НАО "Основная школа п. Усть- | 9 | 88,33% | 40,61% |
| | ГБОУ НАО "Основная школа с. Коткино" | 7 | 89,94% | 57,43% |
| | ГБОУ НАО "Основная школа п. | 10 | 87,25% | 45,95% |
| | ГБОУ НАО "Основная школа п. Нельмин- | 9 | 79,50% | 41,29% |