

ГБУ НАО «Ненецкий региональный центр развития образования»

**АНАЛИЗ РЕЗУЛЬТАТОВ ВПР
ЗА 2022/2023 УЧЕБНЫЙ ГОД
ПО НЕНЕЦКОМУ АВТОНОМНОМУ ОКРУГУ**

2023 г.

ОГЛАВЛЕНИЕ

Описание проверочной работы	3
Назначение всероссийской проверочной работы	3
Документы, определяющие содержание проверочной работы.....	3
Подходы к отбору содержания, разработке структуры варианта проверочной работы	3
Проведение ВПР в НАО	4
Количество участников ВПР в Ненецком автономном округе по предметам	6
Средние показатели ВПР по НАО.....	7
Результаты ВПР по НАО по предметам/циклам предметов	11
Русский язык	11
Английский язык	12
Математика.....	12
Физика	12
История и обществознание	13
Естественный цикл	13
Результаты ВПР по НАО по классам.....	14
4 класс	14
5 класс	15
6 класс	16
7 класс	18
8 класс	20
Результаты ВПР по образовательным организациям	21

Описание проверочной работы

Назначение всероссийской проверочной работы

Всероссийские проверочные работы (ВПР) проводятся с учетом национально-культурной и языковой специфики многонационального российского общества в целях осуществления мониторинга результатов перехода на ФГОС и направлены на выявление уровня подготовки школьников.

Результаты ВПР могут быть использованы образовательными организациями для совершенствования методики преподавания предметов, муниципальными и региональными органами исполнительной власти, осуществляющими государственное управление в сфере образования, для анализа текущего состояния муниципальных и региональных систем образования и формирования программ их развития.

Не предусмотрено использование результатов ВПР для оценки деятельности образовательных организаций, учителей, муниципальных и региональных органов исполнительной власти, осуществляющих государственное управление в сфере образования.

Документы, определяющие содержание проверочной работы

Содержание проверочной работы соответствует Федеральному государственному образовательному стандарту начального общего образования (приказ Минобрнауки России от 6 октября 2009 г. № 373) с учетом Примерной основной образовательной программы начального общего образования (одобрена решением Федерального учебно-методического объединения по общему образованию (протокол от 08.04.2015 № 1/15)) и содержания учебников, включенных в Федеральный перечень на 2021/22 учебный год.

Подходы к отбору содержания, разработке структуры варианта проверочной работы

Всероссийские проверочные работы основаны на системнодеятельностном, компетентностном и уровневом подходах.

В рамках ВПР наряду с предметными результатами обучения обучающихся начальной школы оцениваются также метапредметные результаты, в том числе уровень сформированности универсальных учебных действий (УУД) и овладения межпредметными понятиями.

Предусмотрена оценка сформированности следующих УУД.

Личностные действия: знание моральных норм и норм этикета, умение выделить нравственный аспект поведения, ориентация в социальных ролях и межличностных отношениях.

Регулятивные действия: целеполагание, планирование, контроль и коррекция, саморегуляция.

Общеучебные универсальные учебные действия: поиск и выделение необходимой информации; структурирование знаний; осознанное и произвольное построение речевого высказывания в письменной форме; выбор наиболее эффективных способов решения задач в зависимости от конкретных условий; рефлексия способов и условий действия, контроль и оценка процесса и результатов деятельности; смысловое чтение как осмысление цели чтения и выбор вида чтения в зависимости от цели; извлечение необходимой информации из прослушанных текстов различных жанров; определение основной и второстепенной информации; моделирование,

преобразование модели.

Логические универсальные действия: анализ объектов в целях выделения признаков; синтез, в том числе самостоятельное достраивание с восполнением недостающих компонентов; выбор оснований и критериев для сравнения; подведение под понятие; выведение следствий; установление причинноследственных связей; построение логической цепи рассуждений; доказательство.

Коммуникативные действия: умение с достаточной полнотой и точностью выражать свои мысли в соответствии с задачами и условиями коммуникации, владение монологической и диалогической формами речи в соответствии с нормами современного русского языка. Ключевыми особенностями ВПР в начальной школе являются: – соответствие ФГОС; – соответствие отечественным традициям преподавания учебных предметов; – учет национально-культурной и языковой специфики многонационального российского общества; – отбор для контроля наиболее значимых аспектов подготовки как с точки зрения использования результатов обучения в повседневной жизни, так и с точки зрения продолжения образования; – использование ряда заданий из открытого банка Национальных исследований качества образования (НИКО); – использование только заданий открытого типа. Тексты заданий в вариантах ВПР в целом соответствуют формулировкам, принятым в учебниках, включенных в Федеральный перечень учебников, допущенных к использованию при реализации имеющих государственную аккредитацию образовательных программ начального общего образования.

Проведение ВПР в НАО

Образовательные организации Ненецкого автономного округа в 2022/23 учебном году приняли участие во Всероссийских проверочных работах по 10 предметам:

№	периоды проведения	класс	предмет
1	с 15.03.2023 по 20.05.2023	4	Русский язык
2	с 15.03.2023 по 20.05.2023	4	Математика
3	с 15.03.2023 по 20.05.2023	4	Окружающий мир
4	с 15.03.2023 по 20.05.2023	5	Русский язык
5	с 15.03.2023 по 20.05.2023	5	Математика
6	с 15.03.2023 по 20.05.2023	5	История
7	с 15.03.2023 по 20.05.2023	5	Биология
8	с 15.03.2023 по 20.05.2023	6	Русский язык

9	с 15.03.2023 по 20.05.2023	6	Математика
10	с 15.03.2023 по 20.05.2023	6	История
11	с 15.03.2023 по 20.05.2023	6	Биология
12	с 15.03.2023 по 20.05.2023	6	География
13	с 15.03.2023 по 20.05.2023	6	Обществознание
14	с 15.03.2023 по 20.05.2023	7	Русский язык
15	с 15.03.2023 по 20.05.2023	7	Математика
16	с 15.03.2023 по 20.05.2023	7	Английский язык
17	с 15.03.2023 по 20.05.2023	7	История
18	с 15.03.2023 по 20.05.2023 ⁷	7	Биология
19	с 15.03.2023 по 20.05.2023	7	География
20	с 15.03.2023 по 20.05.2023	7	Обществознание
21	с 15.03.2023 по 20.05.2023	7	Физика
22	с 15.03.2023 по 20.05.2023	8	Русский язык
23	с 15.03.2023 по 20.05.2023	8	Математика
24	с 15.03.2023 по 20.05.2023	8	История
25	с 15.03.2023 по 20.05.2023	8	Биология
26	с 15.03.2023 по 20.05.2023	8	География
27	с 15.03.2023 по 20.05.2023	8	Обществознание
28	с 15.03.2023 по 20.05.2023	8	Физика
29	с 15.03.2023 по 20.05.2023	8	Химия

ВПР в общеобразовательных организациях Ненецкого автономного округа проведены согласно

Распоряжению Департамента образования, культуры и спорта Ненецкого автономного округа № 30-р от 20 января 2023 г.

Количество участников ВПР в Ненецком автономном округе по предметам

Самым массовыми в НАО были работы по математике (4 класс) – 535 человек, окружающему миру (4 класс) – 533 человека, по русскому языку (4 класс) – 530 человек. Данные работы писали во всех школах округа.

Самыми малочисленными по количеству участников и ОО стали работы по профильной биологии в 6-8 классах. В них приняли участие ГБОУ НАО «СШ №4 г. Нарьян-Мара с углубленным изучением отдельных предметов», ГБОУ НАО «СШ №3», ГБОУ НАО «СШ №2» и ГБОУ НАО «СШ с. Великовисочное». ГБОУ НАО «НСШ им. Пырерки», ГБОУ НАО «СШ п. Индига».

№	класс	предмет	количество ОО	количество участников
1	4	Русский язык	26	530
2	4	Математика	26	535
3	4	Окружающий мир	26	533
4	5	Русский язык	23	492
5	5	Математика	23	489
6	5	Биология	23	493
7	5	История	23	474
8	6	Русский язык	24	500
9	6	Математика	24	478
10	6	Биология	8	133
11	6	История	14	262
12	6	География	19	295
13	6	Обществознание	18	252
14	6	Биология (профильная)	5	86

15	7	Русский язык	24	509
16	7	Математика	24	486
17	7	Физика	15	254
18	7	Биология	8	133
19	7	История	12	164
20	7	География	13	181
21	7	Английский язык	24	472
22	7	Обществознание	12	166
23	7	Биология (профильная)	2	17
24	8	Русский язык	24	467
25	8	Математика	24	486
26	8	Физика	9	130
27	8	Химия	16	208
28	8	Биология	5	74
29	8	История	11	143
30	8	География	11	154
31	8	Обществознание	11	173
32	8	Биология (профильная)	3	56

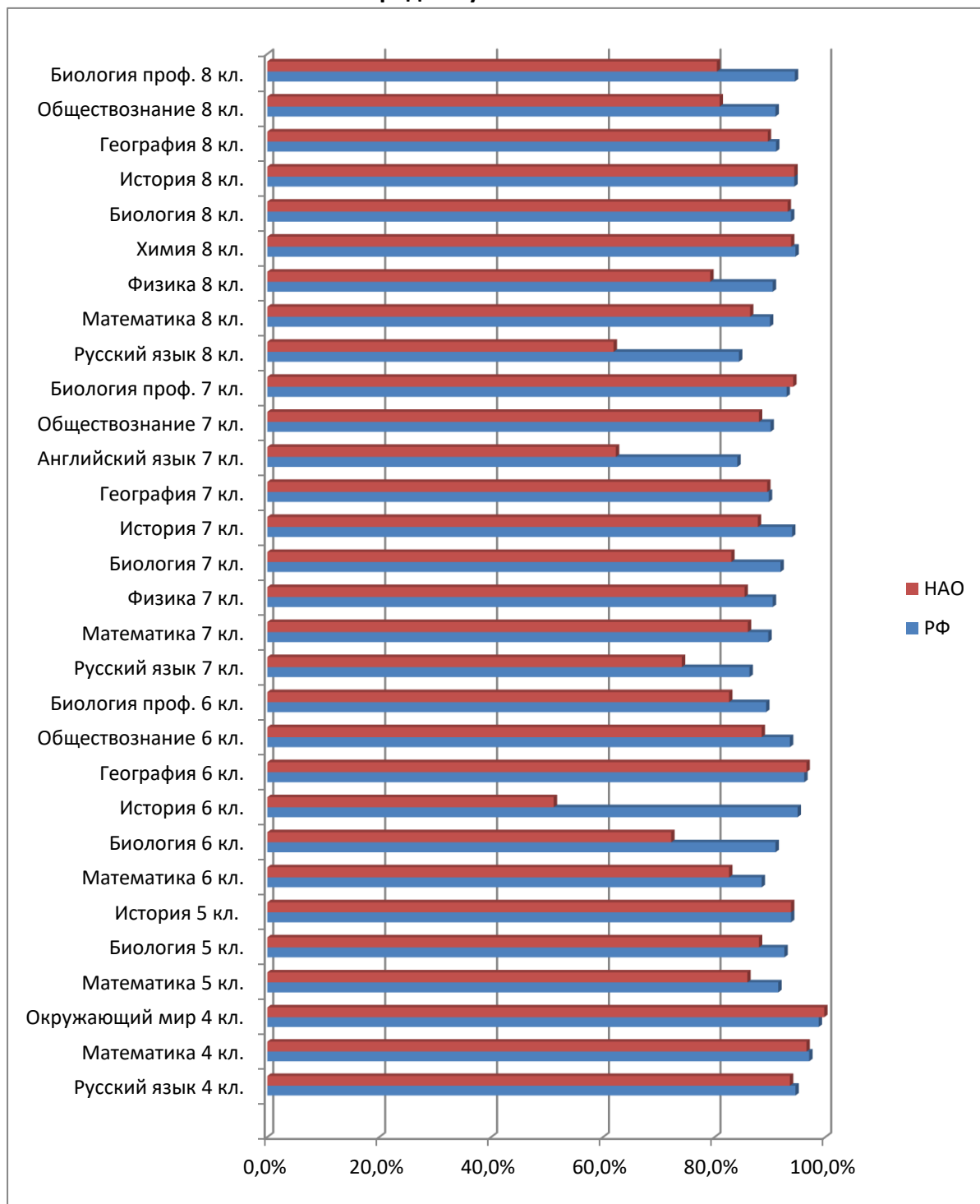
Средние показатели ВПР по НАО

Зеленым цветом в таблице выделены предметы, по которым успеваемость и/или качество в Ненецком автономном округе выше, чем в среднем по выборке.

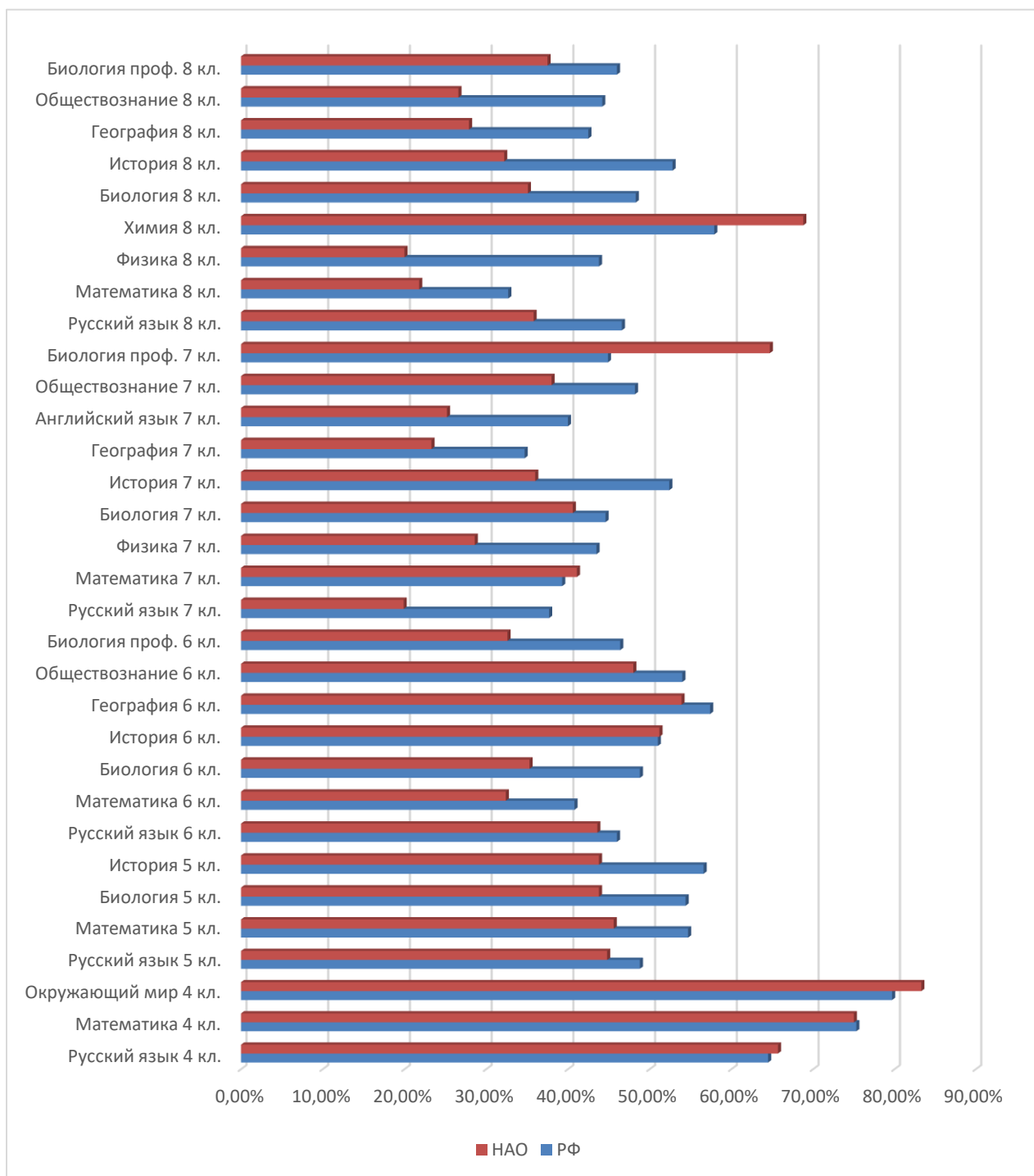
Красным цветом в таблице выделены предметы, по которым успеваемость и/или качество в Ненецком автономном округе значительно ниже (более, чем на 20%), чем в среднем по выборке.

№	класс	предмет	средняя успеваемость по РФ	среднее качество по РФ	средняя успеваемость по НАО	среднее качество по НАО
1	4	Русский язык	94,6%	64,5%	93,6%	65,7%
2	4	Математика	97,1%	75,3%	96,6%	75,0%
3	4	Окружающий мир	98,8%	79,7%	99,8%	83,3%
4	5	Русский язык	88,3%	48,8%	81,0%	44,8%
5	5	Математика	91,5%	54,7%	85,9%	45,6%
6	5	Биология	92,6%	54,4%	88,0%	43,8%
7	5	История	93,8%	56,6%	93,8%	49,6%
8	6	Русский язык	86,5%	46,0%	81,3%	43,6%
9	6	Математика	82,6%	40,8%	82,6%	32,4%
10	6	Биология	91,0%	48,8%	72,2%	35,3%
11	6	История	95,0%	51,0%	95,4%	51,2%
12	6	География	96,2%	57,4%	96,6%	53,9%
13	6	Обществознание	93,6%	54,0%	88,5%	48,0%
14	6	Биология (профильная)	89,3%	46,4%	82,6%	32,6%
15	7	Русский язык	86,3%	41,3%	74,1%	35,0%
16	7	Математика	89,7%	39,3%	86,0%	41,1%
17	7	Физика	90,5%	44,6%	85,4%	40,6%
18	7	Биология	91,9%	48,9%	83,0%	29,6%
19	7	История	94,0%	52,4%	87,8%	36,0%
20	7	География	89,8%	38,1%	89,5%	20,4%
21	7	Английский язык	84,1%	40,0%	62,3%	25,2%
22	7	Обществознание	90,1%	48,2%	88,0%	38,0%
23	7	Биология (профильная)	93,0%	44,9%	94,2%	64,7%
24	8	Русский язык	84,4%	46,6%	61,9%	35,8%
25	8	Математика	90,0%	32,7%	86,4%	21,8%
26	8	Физика	90,5%	43,8%	79,2%	20%
27	8	Химия	94,6%	57,9%	93,8%	68,8%
28	8	Биология	93,8%	48,3%	93,2%	35,1%
29	8	История	94,4%	52,8%	94,4%	32,2%
30	8	География	91,1%	42,5%	89,6%	27,9%
31	8	Обществознание	91,0%	44,2%	80,9%	26,6%
32	8	Биология (профильная)	94,5%	46,0%	80,4%	37,5%

Средняя успеваемость



Среднее качество



Средняя успеваемость при выполнении ВПР по НАО выше, чем в среднем по выборке по:

- окружающему миру (4 класс) - выполняли 533 учащихся из 26 ОО НАО;
- географии (6 класс) – выполняли 295 учащихся из 19 ОО НАО;
- истории (6 класс) – выполняли 262 учащихся из 14 ОО НАО;
- биологии проф. (7 класс) – выполняли 17 учащихся из 2 ОО НАО;

Среднее качество выполнения ВПР по НАО выше, чем в среднем по выборке по:

- окружающему миру (4 класс) – выполняли 533 учащихся из 26 ОО НАО
- русскому языку (4 класс) – выполняли 530 учащихся из 26 ОО НАО;
- истории (6 класс) – выполняли 262 учащихся из 14 ОО НАО;
- математики (7 класс) – выполняли 486 учащихся из 24 ОО НАО;
- биологии проф. (7 класс) – выполняли 17 учащихся из 2 ОО НАО;
- химии (8 класс) – выполняли 208 учащихся из 16 ОО НАО;

Как видно из таблицы, средняя успеваемость при выполнении ВПР по НАО значительно ниже, чем в среднем по выборке по:

- английскому языку (7 класс) – выполняли 472 учащихся из 24 ОО;
- русскому языку (8 класс) – выполняли 467 учащихся из 24 ОО;

Среднее качество выполнения ВПР по НАО значительно ниже, чем в среднем по выборке по:

- физике (8 класс) – выполняли 130 учащихся из 9 ОО;
- истории (8 класс) – выполняли 143 учащихся из 11 ОО.

Результаты ВПР по НАО по предметам/циклам предметов

Русский язык

Учащиеся ОО НАО выполняли ВПР по русскому языку в 4-м, 5-м, 6-м, 7-м и 8 классах. Все представленные параллели обучаются по ФГОС. Согласно представленным данным, видно, что как в РФ, так и в НАО падает процент успешности и качества, начиная с 5 класса. В начальной школе среднее качество выполнения ВПР по НАО выше, чем в среднем по выборке.

Средние показатели качества и успеваемости по русскому языку сравнимы со средними по выборке среди 5-7 классов .

Средние показатели качества и успеваемости НАО гораздо ниже средних по РФ среди 8 классов.

класс	предмет	кол-во ОО	кол-во участников	средняя успеваемость по РФ	среднее качество по РФ	средняя успеваемость по НАО	среднее качество НАО
4	Русский язык	26	530	94,6%	64,5%	93,6%	65,7%
5	Русский язык	23	492	88,3%	48,8%	81,0%	44,8%
6	Русский язык	24	500	86,5%	46,0%	81,3%	43,6%
7	Русский язык	24	509	86,3%	41,3%	74,1%	35,0%
8	Русский язык	24	467	84,4%	46,6%	61,9%	35,8%

Английский язык

Показатели качества и успеваемости ниже общероссийских, более чем на 20%.

класс	предмет	кол-во ОО	кол-во участников	средняя успеваемость по РФ	среднее качество по РФ	средняя успеваемость по НАО	среднее качество НАО
7	Английский язык	24	472	84,1%	40,0%	62,3%	25,2%

Математика

Показатели качества и успеваемости по математике сравнимы со средними по выборке.

Средние показатели качества выше средних по РФ среди 7 классов. Однако, показатели качества в 8 классах ниже общероссийских более чем на 10%.

класс	предмет	кол-во ОО	кол-во участников	средняя успеваемость по РФ	среднее качество по РФ	средняя успеваемость по НАО	среднее качество по НАО
4	Математика	26	535	97,1%	75,3%	96,6%	75,0%
5	Математика	23	489	91,5%	54,7%	85,9%	45,6%
6	Математика	24	478	88,5%	40,8%	82,6%	32,4%
7	Математика	24	486	89,7%	39,3%	86,0%	41,1%
8	Математика	24	486	90,0%	32,7%	86,4%	21,8%

Физика

Среди 7 классов НАО показатели успеваемости и качества сравнимы со средними по выборке. Среди 8 классов показатели успеваемости ниже общероссийских более чем на 10%, а показатели качества ниже общероссийских более, чем на 20%.

класс	предмет	кол-во ОО	кол-во участников	средняя успеваемость по РФ	среднее качество по РФ	средняя успеваемость по НАО	среднее качество по НАО
7	Физика	15	254	90,5%	44,6%	85,4%	40,6%
8	Физика	9	130	90,5%	43,8%	79,2%	20,0%

История и обществознание

В целом, показатели успеваемости по истории и обществознанию сравнимы со средними по выборке.

Однако стоит отметить, что среди 7 и 8 классов НАО показатели качества ВПР по социально-гуманитарному циклу предметов ниже общероссийских более, чем на 10%.

Показатели успеваемости и качества по истории среди 6 классов выше общероссийских.

класс	предмет	кол-во ОО	кол-во участни ков	средняя успеваемость РФ	среднее качество по РФ	средняя успеваемост ь по НАО	среднее качество по НАО
5	История	23	474	93,8%	56,6%	93,8%	49,6%
6	История	14	262	95,0%	51,0%	95,4%	51,2%
7	История	12	164	94,0%	52,4%	87,8%	36,0%
8	История	11	143	94,4%	52,8%	94,4%	32,2%
6	Обществозн ание	18	252	93,6%	54,0%	88,5%	48,0%
7	Обществозн ание	12	166	90,1%	48,2%	88,0%	38,0%
8	Обществозн ание	11	173	91,0%	44,2%	80,9%	26,6%

Естественный цикл

Среди естественного цикла предметов показатели качества ниже общероссийских более чем на 10% по биологии среди 5-8 классов, географии среди 7-8 классов. Показатели успеваемости ниже общероссийских более чем на 10% по биологии среди 6 классов, профильной биологии среди 8 классов.

Показатели успеваемости по окружающему миру, профильной биологии среди 7 классов выше общероссийских.

Показатели успеваемости по биологии среди 5, 8 классов, географии и химии сравнимы со средними по выборке.

класс	предмет	кол-во ОО	кол-во участни ков	средняя успеваемость по РФ	среднее качество по РФ	средняя успеваемос ть по НАО	среднее качество по НАО
4	Окружающий мир	26	533	98,8%	79,7%	99,8%	83,3%
5	Биология	23	493	92,6%	54,4%	88,0%	43,8%

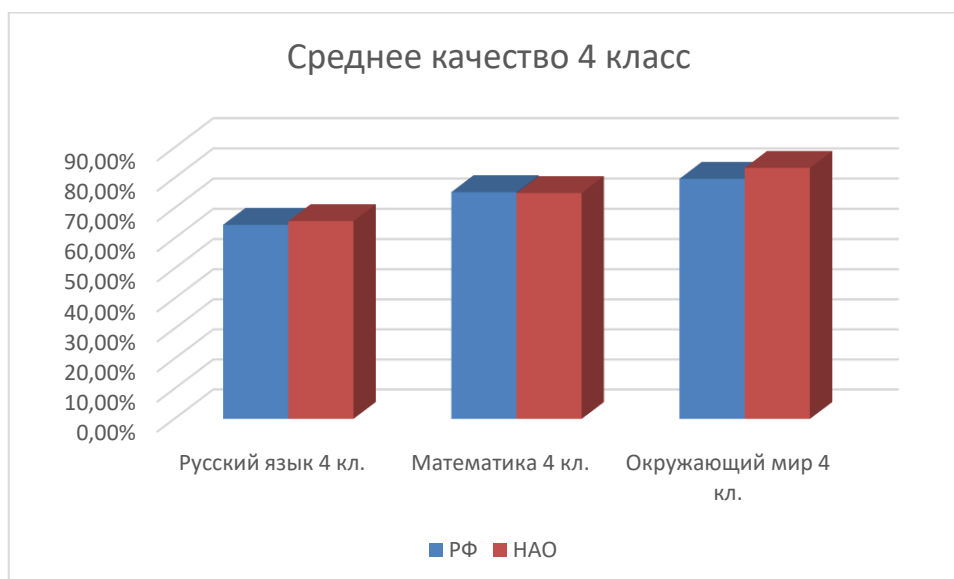
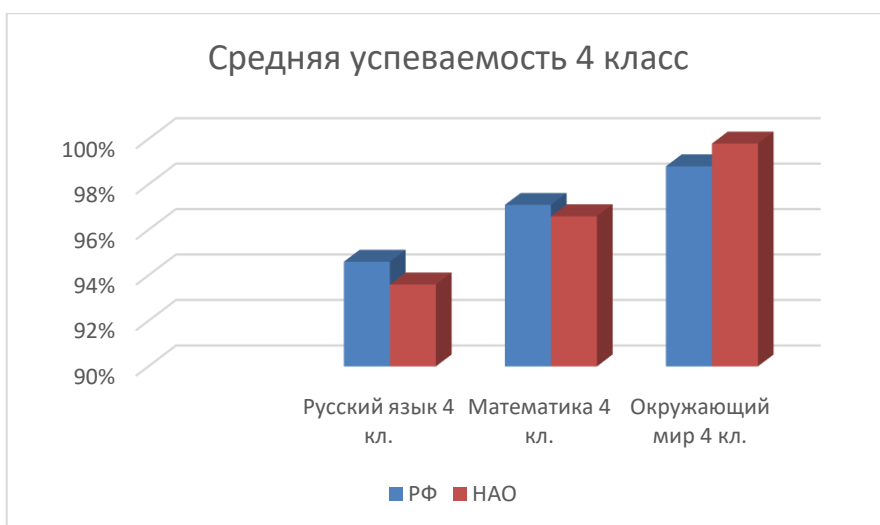
6	Биология	8	133	91,0%	48,8%	72,2%	35,3%
6	Биология проф.	5	86	89,3%	46,4%	82,6%	32,6%
7	Биология	8	133	91,9%	48,9%	83,0%	29,6%
7	Биология проф.	2	17	93,0%	44,9%	94,2%	64,7%
8	Биология	5	74	93,8%	48,3%	93,2%	35,1%
8	Биология проф.	3	56	94,5%	46,0%	80,4%	37,5%
6	География	19	295	96,2%	57,4%	96,6%	53,9%
7	География	13	181	89,8%	38,1%	89,5%	20,4%
8	География	11	154	91,1%	42,5%	89,6%	27,9%
8	Химия	16	208	94,6%	57,9%	93,28	68,8%

Результаты ВПР по НАО по классам

4 класс

Показатели выполнения ВПР для 4 классов сравнимы с общероссийскими. Также стоит отметить, что средний показатель успеваемости по окружающему миру и средний показатель качества по русскому языку выше, чем средние показатели по выборке.

класс	предмет	кол-во ОО	кол-во участников	средняя успеваемость по РФ	среднее качество по РФ	средняя успеваемость по НАО	среднее качество по НАО
4	Математика	26	535	97,1%	75,3%	96,6%	75,0%
4	Окружающий мир	26	533	98,8%	79,7%	99,8%	83,3%
4	Русский яз.	26	530	94,6%	64,5%	93,6%	65,7%

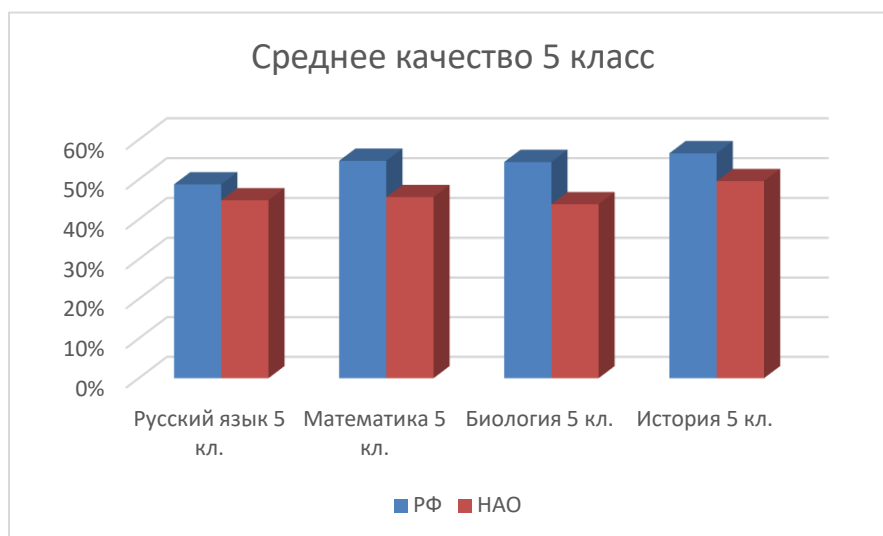
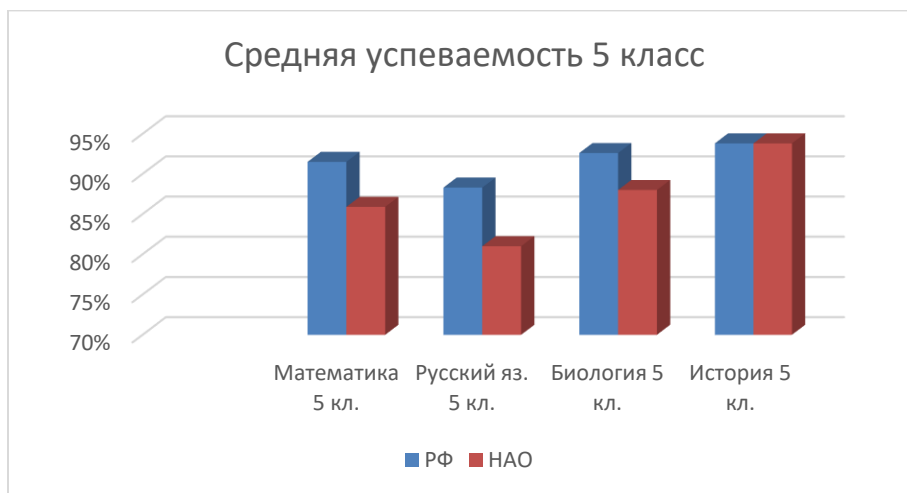


5 класс

Наибольшие затруднения среди 5-х классов вызвали ВПР по биологии. Показатели среднего качества по биологии ниже общероссийских более чем на 10%. Результаты по остальным предметам сравнимы с общероссийскими.

класс	предмет	кол-во ОО	кол-во участников	средняя успеваемость по РФ	Среднее качество по РФ	Средняя успеваемость по НАО	Среднее качество НАО
5	Русский	23	492	88,3%	48,8%	81,0%	44,8%
5	Математика	23	489	91,5%	54,7%	85,9%	45,6%

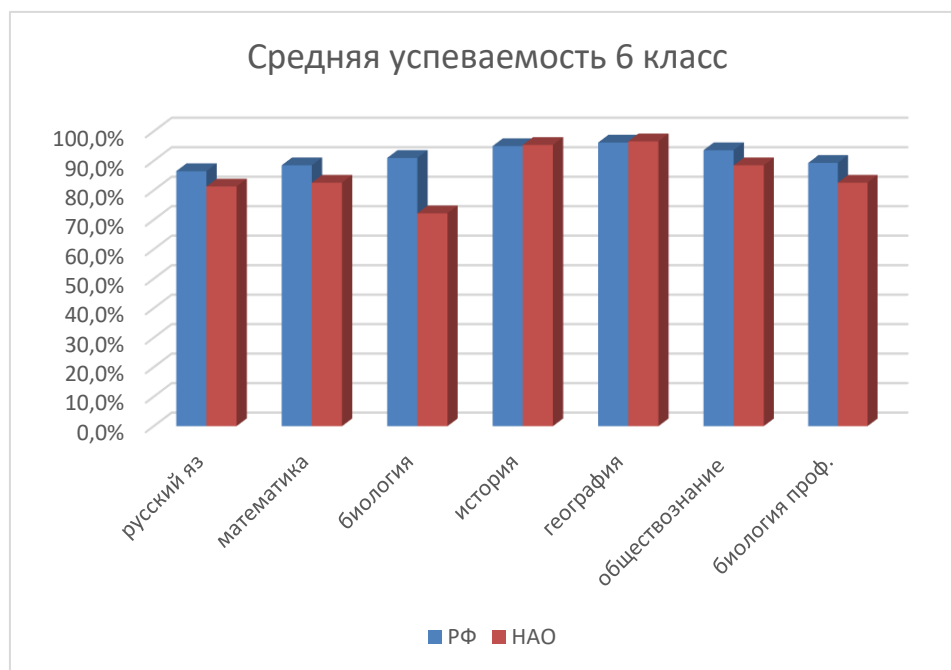
5	История	23	474	93,8%	56,6%	93,8%	49,6%
5	Биология	23	493	92,6%	54,4%	88,0%	43,8%

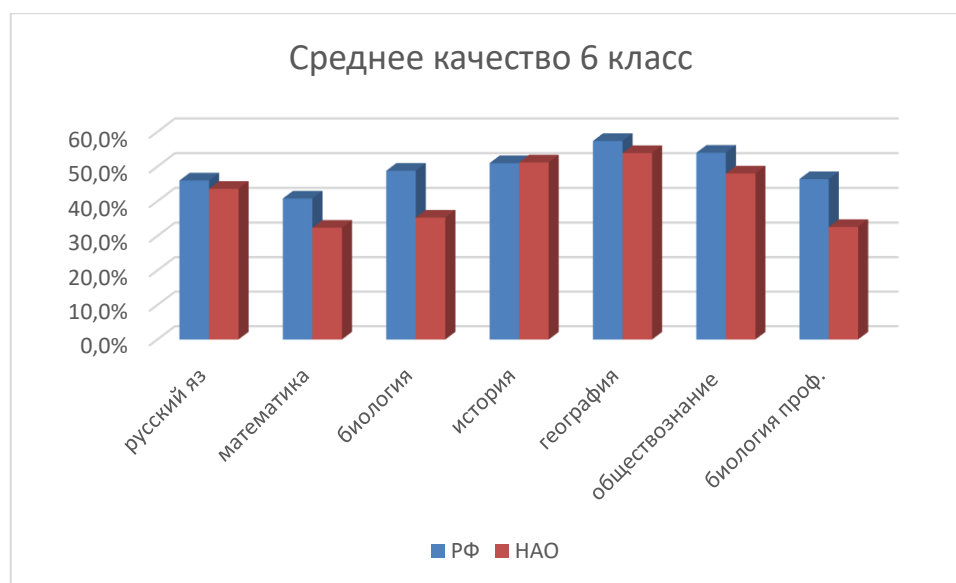


6 класс

Для параллели 6 классов наибольшие затруднения вызвали ВПР по биологии – качество и успеваемость значительно ниже общероссийских показателей. Лучше всего учащиеся справились с ВПР по истории и географии. По истории успеваемость и качество выше, чем по выборке в целом. По географии качество выполнения работы на уровне средних параметров по выборке, успеваемость – выше общероссийских.

класс	предмет	кол-во ОО	кол-во участни ков	средняя успеваемость по РФ	Среднее качество по РФ	Средняя успеваемость по НАО	Среднее качество НАО
6	Русский язык	24	500	86,5%	46,0%	81,3%	43,6%
6	Математика	24	478	88,5%	40,8%	82,6%	32,4%
6	Биология	8	133	91,0%	48,8%	72,2%	35,3%
6	История	14	262	95,0%	51,0%	95,4%	51,2%
6	География	19	295	96,2%	57,4%	96,6%	53,9%
6	Обществозна ние	18	252	93,6%	54,0%	88,5%	48,0%
6	Биология проф.	5	86	89,3%	46,4%	82,6%	32,6%

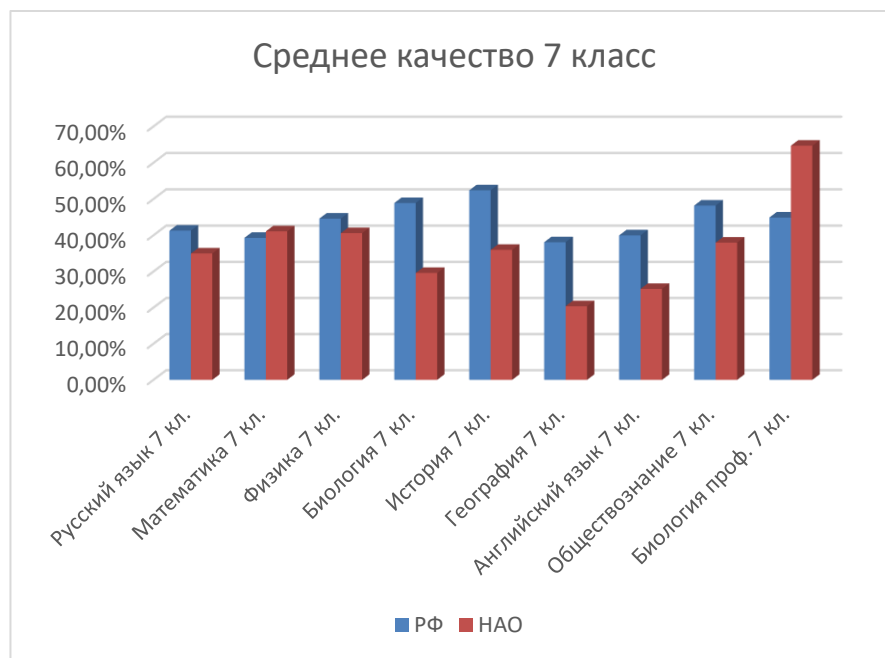
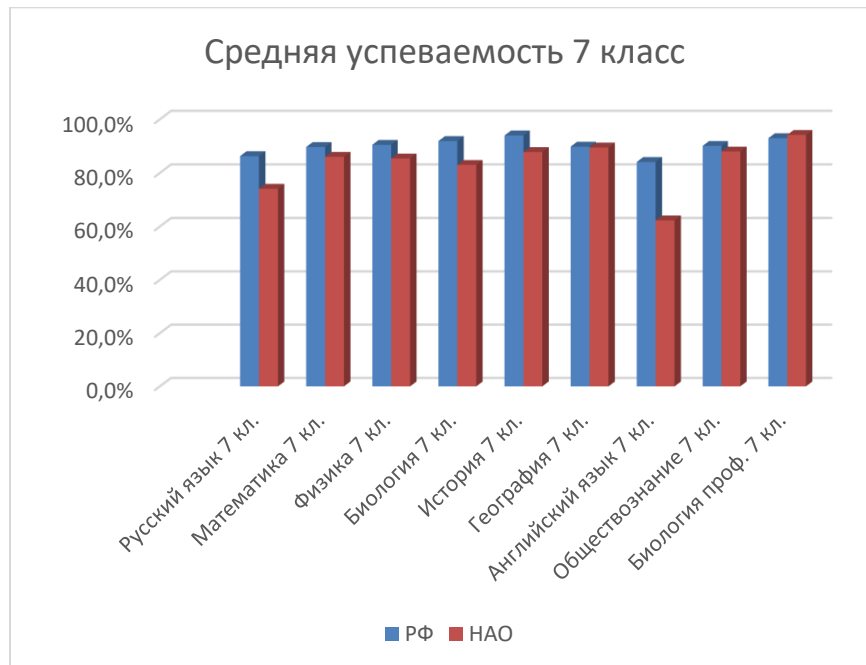




7 класс

Среди 7 классов наиболее успешны результаты по математике и географии. Наибольшие затруднения вызвали ВПР по английскому и русскому языкам, профильной биологии. По истории, биологии, профильной биологии, английскому языку показатели качества образования значительно ниже общероссийских.

класс	предмет	кол-во ОО	кол-во участников	средняя успеваемость по РФ	среднее качество по РФ	средняя успеваемость по НАО	среднее качество по НАО
7	Русский язык	24	509	86,3%	41,3%	74,1%	35,0%
7	Математика	24	486	89,7%	39,3%	86,0%	41,1%
7	Физика	15	254	90,5%	44,6%	85,4%	40,6%
7	История	12	164	94,0%	52,4%	87,8%	36,0%
7	Обществознание	12	166	90,1%	48,2%	88,0%	38,0%
7	Биология	8	133	91,9%	48,9%	83,0%	29,6%
7	Биология проф.	5	86	89,3%	46,4%	82,6%	32,6%
7	География	19	295	96,2%	57,4%	96,6%	53,9%
7	Английский язык	24	472	84,1%	40,0%	62,3%	25,2%

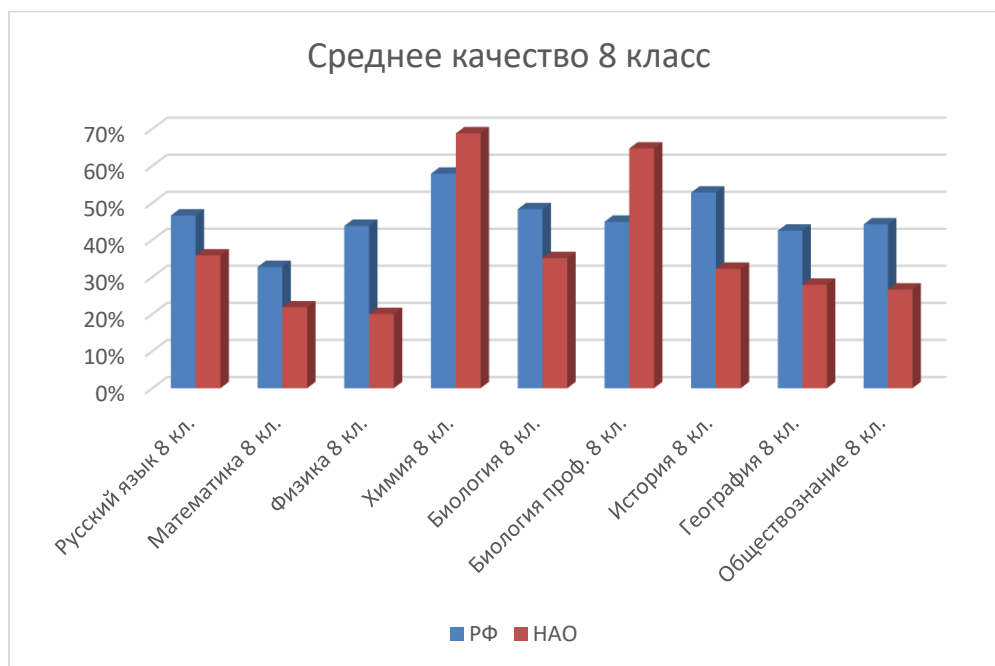


8 класс

Среди 8 классов наиболее успешны результаты по химии. По истории, обществознанию, биологии, географии показатели успеваемости сопоставимы с общероссийскими

Наибольшее затруднение вызвали ВПР по русскому языку, математике, профильной биологии, физике.

класс	предмет	кол-во ОО	кол-во участников	средняя успеваемость по РФ	Среднее качество по РФ	Средняя успеваемость по НАО	Среднее качество НАО
8	Русский язык	24	467	84,4%	46,6%	61,9%	35,8%
8	Математика	24	486	90,0%	32,7%	86,4%	21,8%
8	Физика	9	130	90,5%	43,8%	79,2%	20%
8	История	11	143	94,4%	52,8%	94,4%	32,2%
8	Обществознание	11	173	91,0%	44,2%	80,9%	26,6%
8	Биология	5	74	93,8%	48,3%	93,2%	35,1%
8	Биология проф.	3	56	94,5%	46,0%	80,4%	37,5%
8	География	11	154	91,1%	42,5%	89,6%	27,9%
8	Химия	16	208	94,6%	57,9%	93,8%	68,8%



Результаты ВПР по образовательным организациям

Результаты по средним показателям успеваемости и качества в образовательных организациях НАО приведены в таблице: зеленым цветом выделены показатели выше средних по НАО, красным – ниже средних показателей по НАО.

По результатам ВПР, проведенных в 2022/2023 учебном году, наилучшие результаты показали:

- ГБОУ НАО "Средняя школа № 1 г. Нарьян-Мара с углубленным изучением отдельных предметов имени П.М. Спирихина";
- ГБОУ НАО "Средняя школа № 3";

- ГБОУ НАО "Средняя школа п. Искателей";
- ГБОУ НАО "Средняя школа п. Красное";
- ГБОУ НАО "Средняя школа с. Нижняя Пеша";
- ГБОУ НАО "Средняя школа с. Тельвиска";
- ГБОУ НАО "Средняя школа п. Индига";
- ГБОУ НАО "Основная школа п. Шойна";
- ГБОУ НАО "Основная школа п. Усть-Кара";
- ГБОУ НАО "Основная школа п. Каратайка".

Наименее успешные результаты показали:

- ГБОУ НАО "Средняя школа № 2 г. Нарьян-Мара с углубленным изучением отдельных предметов";
- ГБОУ НАО "Средняя школа № 4 г. Нарьян-Мара с углубленным изучением отдельных предметов";
- ГБОУ НАО "Средняя школа п. Хорей-Вер";
- ГБОУ НАО "Средняя школа с. Оксино";
- ГБОУ НАО "Основная школа с. Коткино";
- ГБОУ НАО "Основная школа п. Нельмин-Нос";

Код ОО	Наименование ОО	Кол-во предметов по классам (с 4 по 8 классы)	Средняя успеваемость	Среднее качество
833001	ГБОУ НАО "Средняя школа № 1 г. Нарьян-Мара с углубленным изучением отдельных предметов имени П.М.	29	91,81%	44,46%
833002	ГБОУ НАО "Средняя школа № 2 г. Нарьян-Мара с углубленным изучением	24	85,00%	40,71%
833003	ГБОУ НАО "Средняя школа № 3"	26	85,34%	45,90%
833004	ГБОУ НАО "Средняя школа № 4 г. Нарьян-Мара с углубленным изучением отдельных предметов"	29	83,14%	43,30%
833005	ГБОУ НАО "Средняя школа № 5"	27	77,79%	30,61%
833006	ГБОУ НАО "Средняя школа п. Искателей"	29	90,34%	44,24%
833007	ГБОУ НАО "Ненецкая средняя школа им. А. П. Пырерки"	22	88,26%	40,19%
833008	ГБОУ НАО "Средняя школа п. Красное"	26	89,04%	47,70%
833009	ГБОУ НАО "Средняя школа с. Несь"	24	91,58%	44,23%
833010	ГБОУ НАО "Основная школа д. Андег"	16	81,25%	32,29%
833015	ГБОУ НАО "Средняя школа с. Нижняя Пеша"	21	92,38%	52,03%
833016	ГБОУ НАО "Средняя школа п. Хорей-Вер"	19	53,56%	17,39%
833017	ГБОУ НАО "Средняя школа с. Ома"	20	82,29%	43,81%
833018	ГБОУ НАО "Средняя школа с. Великовисочное"	20	94,66%	66,55%

833019	ГБОУ НАО " Средняя школа с. Оксино"	20	64,94%	25,88%
833020	ГБОУ НАО " Средняя школа с. Тельвиска"	20	97,75 %	58,28%
833021	ГБОУ НАО " Средняя школа п. Харута"	19	87,50%	36,01%
833022	ГБОУ НАО " Средняя школа п. Индига"	20	89,10%	50,32%
833023	ГБОУ НАО " Основная школа п. Амдерма"	20	83,25%	47,08%
833024	ГБОУ НАО " Основная школа п. Шойна"	20	87,08%	61,08%
836001	ГБОУ НАО " Основная школа п. Усть-Кара"	20	94,17%	44,83%
	ГБОУ НАО " Основная школа с. Коткино"	20	81,37%	26,23%
836004	ГБОУ НАО " Основная школа п. Каратайка"	21	95,50%	56,69%
836005	ГБОУ НАО " Основная школа п. Нельмин-Нос"	19	80,65%	43,35%